

**СЧЕТОВОДНАТА ПОЛИТИКА И ПОЯСНИТЕЛНИ БЕЛЕЖКИ
КЪМ ГОДИШНИЯ ФИНАНСОВ ОТЧЕТ ЗА 2012 Г. НА
БЪЛГАРСКА СТОПАНСКА КАМАРА – СЪЮЗ НА БЪЛГАРСКИЯ
БИЗНЕС**

1. ИНФОРМАЦИЯ ЗА БЪЛГАРСКА СТОПАНСКА КАМАРА

БЪЛГАРСКА СТОПАНСКА КАМАРА – СЪЮЗ НА БЪЛГАРСКИЯ БИЗНЕС е сдружение, вписано в регистъра за юридически лица с нестопанска цел с решение на Софийски градски съд по ф. д. 1885 / 1990 г.

В БСК членуват български и чуждестранни юридически и дееспособни физически лица, които извършват стопанска дейност, както и държавни учреждения и юридически лица на частното право, които не извършват стопанска дейност, но могат да ѝ съдействат за постигане на целите и изпълнение на задачите ѝ. Нейни колективни членове са общински, областни, браншови, отраслови, съсловни и други организации. Камарата извършва своята дейност в частна полза на своите членове въз основа на своя устав, в изпълнение на решенията на органите ѝ за управление и при спазване на законите на Република България.

Целите на БСК са предмет на чл. 3 от Устава, в чл. 4 са дадени средствата за постигане на целите, а в чл. 5 – предметът на дейност. Дейностите, посочени в чл. 5 на Устава, се отчитат като регламентирана дейност на сдружението, а всички останали като стопанска дейност.

Седалището и адресът на управление на БСК са: гр. София, община “Триадица”, ул. “Алабин” 16-20.

Управителни органи на БСК са: Общо събрание, Управителен съвет, и Председател на УС. Сдружението се представлява от Председателя – Божидар Василев Данев, ЕГН 3911056308.

2. ОПИСАНИЕ НА СЧЕТОВОДНАТА ПОЛИТИКА ПРЕЗ 2012 г.

2.1. База за изготвяне на годишния финансов отчет

Българска стопанска камара организира и осъществява текущото счетоводно отчитане на своята дейност съобразно българското законодателство – счетоводно, данъчно и търговско. Индивидуалният сметкоплан е съобразен изцяло със спецификата на сдружението и позволява своевременното отнасяне на приходите и разходите по дейности и програми. Финансовите отчети на БСК се съставят в съответствие с принципите за текущо начисляване, действащо предприятие, същественост, предимство на съдържанието пред формата, предпазливост, съпоставимост на приходите и разходите, и постоянство на счетоводната политика.

Годишния финансов отчет на Българска стопанска камара за 2012 г. е изготвен в съответствие с изискванията на Закона за счетоводството и Националните стандарти за финансови отчети на малки и средни предприятия, приложими за 2012 г. Финансовата информация относно дейността на БСК, както и имущественото и финансовото състояние са съобразени с нормативите на СС 9 – Представяне на финансовите отчети на предприятията с нестопанска цел и СС 1 - Представяне на финансови отчети.

2.2. Прилагани счетоводни политики

2.2.1. Приходите и разходите от обичайна дейност на Българска стопанска камара се класифицират в зависимост от техния характер като приходи и разходи по:

- програми - стопанска дейност;
- програми - нестопанска дейност;
- административно обезпечаване дейността;
- финансови приходи и разходи.

2.2.2. Приходите от финансираня се признават съобразно изискванията на СС 20 – Отчитане на правителствени дарения и оповестяване на правителствена помощ. Финансиранята се признават систематично и рационално за приход в отчета за приходите и разходите през периодите, в които са отразени разходите за изпълнение на условията по тях.

2.2.3. Приходите от продажби на услуги се признават съобразно изискванията на СС 18 – Приходи.

2.2.4. Дълготрайните материални и нематериални активи се отчитат съгласно изискванията на СС 16 – Дълготрайни материални

активи и СС 38 – Нематериални активи. В зависимост от начина на придобиване те се оценяват по цена на придобиване или по справедлива стойност. Стойностният праг, над който даден актив може да се класифицира като дълготраен, е 200 лв. Активи с покупна цена под този праг се отчитат като текущ разход. След първоначалното признаване всеки отделен дълготраен материален актив се отчита по цена на придобиване, намалена с начислените амортизации и натрупаната загуба от обезценка.

2.2.5. При начисляването на амортизациите на дълготрайните материални и нематериални активи е приложен линеен метод с амортизационни норми, съобразени с полезния срок на активите и не-превишаващи предвидените за данъчни цели в чл. 55 от ЗКПО – в сила за 2012 г.

2.2.6. Валутните активи и пасиви на сдружението се преоценяват веднъж на тримесечие по централния курс на БНБ за последния ден на съответното тримесечие.

2.2.7. Като инвестиции в дъщерни предприятия се отчита притежанието на над 50 процента от капитала на други предприятия под формата на акции или дялове. Като инвестиции в асоциирани предприятия са отразени дяловете и акциите от 20 до 50 процента от капитала на други предприятия. Като инвестиции в други предприятия се отчита притежанието до 20 процента от капитала на други предприятия. Участията се отчитат по цена на придобиване.

2.2.8. Стоково-материалните запаси са отразени по цени на придобиване. При тяхното потребление те се оценяват по метода на конкретно определена стойност.

3. ПОЯСНЕНИЯ КЪМ ГОДИШНИТЕ ФИНАНСОВИ ОТЧЕТИ ЗА 2012 г.

Резервът от последващо оценяване на дълготрайни материални активи в баланса на БСК е формиран в резултат от извършени преоценки на сгради и транспортни средства до 31.12.2002 г.

Като задължения към персонала и осигурителни предприятия са посочени сумите по неизползвани натрупващи се компенсируеми отпуски до 31.12.2012 г.

Финансовият резултат в Отчета за приходите и разходите за стопанска дейност отразява единствено резултата от дейността на програмите от стопанска дейност. В Отчета за приходи и разходи, изготвен съгласно изискванията на СС 9, са представени приходите и разходите по програми от нестопанска дейност, по административното обезпечаване дейността, както и финансовите приходи и разходи, които


заедно с финансовия резултат от програмите от стопанска дейност, формират окончателния финансов резултат на БСК за 2012г. Тази методика е възприета от 2005 г.

Отчетът за паричния поток е изготвен по прекия метод въз основа на информация от счетоводните регистри.

След датата, към която е изготвен финансовият отчет, не са възникнали коригиращи и некоригиращи събития по смисъла на СС 10 – Събития, настъпили след датата на годишния финансов отчет.

Дата: 14.03.2013 г.

Съставил:



Ръководител:



СЧЕТОВОДЕН БАЛАНС

на БЪЛГАРСКА СТОПАНСКА КАМАРА - СЪЮЗ НА БЪЛГАРСКИЯ БИЗНЕС, ЕИК 831391124
към 31.12.2012 г.

АКТИВ			ПАСИВ		
РАЗДЕЛИ, ГРУПИ, СТАТИИ	Сума (в хил. лв.)		РАЗДЕЛИ, ГРУПИ, СТАТИИ	Сума (в хил. лв.)	
	Текуща година	Предходна година		Текуща година	Предходна година
а	1	2	а	1	2
A. Записан, но невнесен капитал			A. Собствен капитал		
B. Нетекущи (дълготрайни) активи			I. Записан капитал		
<i>I. Нематериални активи</i>			II. Премии от емисии		
1. Продукти от развойна дейност			III. Резерв от последващи оценки	370	370
2. Концесии, патенти, лицензи, търговски марки, програмни продукти и други подобни права и активи	24	30	IV. Резерви		
3. Търговска репутация			1. Законови резерви		
4. Други			2. Резерв, свързан с изкупени собствени акции		
5. Предоставени аванси и нематериални активи в процес на изграждане			3. Резерв съгласно учредителен акт		
Общо за група I:	24	30	4. Други резерви	13 189	14 012
<i>II. Дълготрайни материални активи</i>			Общо за група IV:	13 189	14 012
1. Заеми и сгради, в т.ч.:	837	887	V. Натрупана печалба (загуба) от минали години, в т.ч.:		
- земи			- неразпределена печалба		
- сгради	837	887	- непокрита загуба		
2. Машини и съоръжения	5	10	Общо за група V:	0	0
3. Компютърна техника	89	31	VI. Текуща печалба (загуба)	(1890)	(823)
4. Транспортни средства	25	65	Общо за раздел A:	11 669	13 559
5. Обзавеждане и инвентар	61	102	Б. Провизии и сходни задължения		
6. Други ДМА	68	68	1. Провизии за пенсии и други подобни задължения		
7. Активи в процес на изграждане	17		2. Провизии за данъци, в т.ч.:		
Общо за група II:	1 102	1 163	- отсрочени данъци		
<i>III. Дългосрочни финансови активи</i>			3. Други провизии и сходни задължения		
1. Акции и дялове в предприятия от група	678	678	Общо за раздел Б:	0	0
2. Предоставени заеми на предприятия от група			В. Задължения		
3. Акции и дялове в асоциирани и смесени предприятия	8 486	8 665	1. Задължения по търговски заеми, в т.ч.:		
4. Предоставени заеми, свързани с асоциирани и смесени			до 1 година		
5. Дългосрочни инвестиции			над 1 година		
6. Други заеми			2. Задължения към финансови предприятия, в т.ч.:		
7. Изкупени собствени акции			до 1 година		
номинална стойност	хил. лв	х	над 1 година		
Общо за група III:	9 164	9 343	3. Получени аванси, в т.ч.:		
<i>IV. Отсрочени данъци</i>			до 1 година		43
Общо за раздел Б:	10 290	10 536	над 1 година		43
В. Текущи (краткотрайни) активи			4. Задължения към доставчици, в т.ч.:		
<i>I. Материални запаси</i>			до 1 година	5	4
1. Суровини и материали			над 1 година	5	4
2. Незавършено производство			5. Задължения по лизингови договори, в т.ч.:		
3. Продукция и стоки, в т.ч.:	0	31	до 1 година	0	0
- продукция			над 1 година		
- стоки		31	6. Задължения към собственици, в т.ч.:		
4. Предоставени аванси			до 1 година	0	0
Общо за група I:	0	31	над 1 година		
<i>II. Вземания</i>			7. Задължения към предприятия от група, в т.ч.:		
1. Вземания от клиенти и доставчици, в т.ч.:	88	112	до 1 година		
над 1 година			над 1 година		
2. Вземания по предоставени аванси, в т.ч.:	10		8. Задължения, свързани с асоциирани и смесени предприятия, в т.ч.:		
над 1 година			до 1 година	0	0
3. Вземания от предприятия от група, в т.ч.:			над 1 година		
над 1 година			9. Други задължения, в т.ч.:		
4. Вземания, свързани с асоциирани и смесени			до 1 година	99	68
над 1 година			над 1 година	99	68
5. Други вземания, в т.ч.:	935	3 482	- към персонала, в т.ч.:		
над 1 година			до 1 година	59	35
Общо за група II:	1 033	3 594	над 1 година	59	35
<i>III. Инвестиции</i>			- осигурителни задължения, в т.ч.:		
1. Акции и дялове в предприятия от група			до 1 година	11	8
2. Изкупени собствени акции			над 1 година	11	8
номинална стойност	хил. лв	х	- данъчни задължения, в т.ч.:		
3. Други инвестиции	17	17	до 1 година	11	9
Общо за група III:	17	17	над 1 година	11	9
<i>IV. Парични средства, в т.ч.:</i>			- други задължения, в т.ч.:		
- брой	14	15	до 1 година	18	16
- в безсрочни сметки (депозити)	917	350	над 1 година	18	16
Общо за група IV:	931	365	Общо за раздел В, в т.ч.:	104	115
Общо за раздел В:	1 981	4 007	до 1 година	104	115
Г. Разходи за бъдещи периоди	224	114	над 1 година	0	0
			Г. Финансирания и приходи за бъдещи периоди, в т.ч.:	722	983
			- финансирания	701	945
			- приходи за бъдещи периоди	21	38
СУМА НА АКТИВА (А+Б+В+Г)	12 495	14 657	СУМА НА ПАСИВА (А+Б+В+Г)	12 495	14 657

28-115-2013
Дата на съставяне: 14.08.2013 г.

Съставител:

/ Камен Каменов /

Ръководител:

/ Божидар Данев /

ОТЧЕТ
ЗА ПРИХОДИТЕ И РАЗХОДИТЕ
на БЪЛГАРСКА СТОПАНСКА КАМАРА - СЪЮЗ НА БЪЛГАРСКИЯ БИЗНЕС
за 2012 г.

НАИМЕНОВАНИЕ НА РАЗХОДИТЕ	СУМА (МИЛ. ЛЕВА)	
	текуща година	предходна година
I. РАЗХОДИ ЗА ДЕЙНОСТТА		
A. РАЗХОДИ ЗА РЕГЛАМЕНТИРАНА ДЕЙНОСТ		
1. Дарения		
2. Други разходи (членски внос)	30	25
ВСИЧКО A:	30	25
Б. АДМИНИСТРАТИВНИ РАЗХОДИ	6 294	3 057
ОБЩО I	6 324	3 082
II. ФИНАНСОВИ РАЗХОДИ		
3. Разходи за лихви		
4. Отрицателни разлики от операции с финансови активи и инструменти		
5. Отрицателни разлики от промяна на валутни курсове		1
6. Други разходи по финансови операции	8	7
ОБЩО II	8	8
III. ИЗВЪНРЕДНИ РАЗХОДИ		
IV. ЗАГУБА ОТ СТОПАНСКА ДЕЙНОСТ		
V. РАЗХОД ЗА ДАНЪК	42	
VI. ОБЩО РАЗХОДИ	6 374	3 090
VII. РЕЗУЛТАТ (ПЕЧАЛБА)		
ВСИЧКО (VI + VII)	6 374	3 090

НАИМЕНОВАНИЕ НА ПРИХОДИТЕ	СУМА (МИЛ. ЛЕВА)	
	текуща година	предходна година
I. ПРИХОДИ ОТ ДЕЙНОСТТА		
A. ПРИХОДИ ОТ РЕГЛАМЕНТИРАНА ДЕЙНОСТ		
1. Приходи от дарения под условие	2 273	1 549
2. Приходи от дарения без условие		
3. Членски внос	35	27
4. Други приходи	501	401
ОБЩО I	2 809	1 977
II. ФИНАНСОВИ ПРИХОДИ		
5. Приходи от лихви	6	10
6. Приходи от съучастия	543	237
7. Положителни разлики от операции с финансови активи и инструменти	1 123	
8. Положителни разлики от промяна на валутни курсове		1
9. Други приходи от финансови операции		
ОБЩО II	1 672	248
III. ИЗВЪНРЕДНИ ПРИХОДИ		
IV. ПЕЧАЛБА ОТ СТОПАНСКА ДЕЙНОСТ	3	42
V. ОБЩО ПРИХОДИ	4 484	2 267
VI. РЕЗУЛТАТ (ЗАГУБА)	1 890	823
ВСИЧКО (V + VI)	6 374	3 090

ДАТА: 14.03.2013 г.

28-05-2013

СЪСТАВИЛ:

/ Камен Каменов /

РЪКОВОДИТЕЛ

/ Божидар Данев /

ОТЧЕТ ЗА ПРИХОДИТЕ И РАЗХОДИТЕ

на БЪЛГАРСКА СТОПАНСКА КАМАРА - СЪЮЗ НА БЪЛГАРСКИЯ БИЗНЕС за СТОПАНСКА ДЕЙНОСТ
 адрес ул. "Алабин" 16-20
 за 2012 г.

Наименование на разходите	Сума (хил. лева)		Наименование на приходите	Сума (хил. лева)	
	текуща година	предходна година		текуща година	предходна година
а	1	2	а	1	2
А. Разходи за обичайна дейност			А. Приходи от обичайна дейност		
I. Разходи по икономически елементи			I. Нетни приходи от продажби на:		
1 Разходи за материали	7	17	1 Стоки		
2 Разходи за външни услуги	172	175	2 Услуги	388	467
3 Разходи за амортизации	2	4	3 ДМА		
4 Разходи за възнаграждения	173	192	4 Други		
5 Разходи за осигуровки	29	33			
6 Разходи за данъци и такси			Общо за група I:	388	467
7 Други разходи	2	4	II. Приходи от финансираня		
Общо за група I:	385	425	в т.ч. от правителството	0	0
II. Суми с корективен характер			III. Финансови приходи		
1 Балансова стойност на продадени активи (без продукция)			1 Приходи от лихви		
Общо за група II:	0	0	2 Приходи от участия		
III. Финансови разходи			3 Положителни разлики от операции с финансови активи и инструменти		
1 Разходи за лихви			4 Положителни разлики от промяна на валутни курсове		
3 Отрицателни разлики от промяна на валутни курсове			Общо за група III:	0	0
4 Други разходи по финансови операции			Б. Общо приходи от дейността (I+II+III)	388	467
Общо за група III:	0	0	В. Загуба от обичайна дейност	0	0
Б. Общо разходи за дейността (I+II+III)	385	425	IV. Извънредни приходи		
В. Печалба от обичайна дейност	3	42	Г. Общо приходи (Б+IV)	388	467
IV. Извънредни разходи			Д. Счетоводна загуба	0	0
Г. Общо разходи (Б+IV)	385	425	Е. Загуба (Д+V)	0	0
Д. Счетоводна печалба	3	42	Всичко (Г+Е)	388	467
V. Разходи за данъци	0	0			
- Данъци от печалбата					
- Други					
Е. Печалба (Д-V)	3	42			
Всичко (Г+V+Е)	388	467			

Отчетът отразява приходите и разходите само по оперативните програми в стопанската дейност.

Финансовите и административните приходи и разходи, както и разходите за данъци, са отразени в ОПР - Приложение 2 към НСФОМСП 9.

Дата: 14.03.2013 г.

Съставител:

/ Камен Каменов /

Ръководител:

/ Божидар Данев /

28-05-2013

ОТЧЕТ
ЗА ПАРИЧНИЯ ПОТОК

на БЪЛГАРСКА СТОПАНСКА КАМАРА - СЪЮЗ НА БЪЛГАРСКИЯ БИЗНЕС
за 2012 г.

Наименование на потоците	сума /хил. лв./	
	Текуща година	Предходна година
I. НАЛИЧНОСТ НА ПАРИЧНИ СРЕДСТВА В НАЧАЛОТО НА ПЕРИОДА	365	1 063
II. ПАРИЧНИ ПОТОЦИ ОТ НЕСТОПАНСКА ДЕЙНОСТ		
A. ПОСТЪПЛЕНИЯ ОТ НЕСТОПАНСКА ДЕЙНОСТ		
1. Получени дарения (финансираня) под условие	2 034	1 452
2. Получени дарения без условие		
3. Постъпления от членски внос	35	27
4. Постъпления от осигурителни организации		
5. Получени обезщетения за застраховане		
6. Постъпления от банкови и валутни операции		
7. Други постъпления	671	130
ВСИЧКО ПОСТЪПЛЕНИЯ ОТ НЕСТОПАНСКА ДЕЙНОСТ	2 740	1 609
B. ПЛАЩАНИЯ ЗА НЕСТОПАНСКА ДЕЙНОСТ		
1. Изплатени дарения		
2. Изплатен членски внос	30	25
3. Изплатени заплати	1 758	1 262
4. Изплатени осигуровки	403	314
5. Плащания по банкови и валутни операции	8	6
6. Плащания за услуги	1 141	1 017
7. Други плащания	12	12
ВСИЧКО ПЛАЩАНИЯ ЗА НЕСТОПАНСКА ДЕЙНОСТ	3 352	2 636
V. НЕТЕН ПАРИЧЕН ПОТОК ОТ НЕСТОПАНСКА ДЕЙНОСТ	-612	-1 027
III. ПАРИЧНИ ПОТОЦИ ОТ СТОПАНСКА ДЕЙНОСТ		
A. ПОСТЪПЛЕНИЯ ОТ СТОПАНСКА ДЕЙНОСТ		
1. Постъпления от продажба на активи (вкл. финансови)	1 309	
2. Постъпления от клиенти	749	814
3. Постъпления от банкови и валутни операции		
4. Други постъпления	100	759
ВСИЧКО ПОСТЪПЛЕНИЯ ОТ СТОПАНСКА ДЕЙНОСТ	2 158	1 573
B. ПЛАЩАНИЯ ЗА СТОПАНСКАТА ДЕЙНОСТ		
1. Плащания за придобити активи (вкл. финансови)	129	8
2. Плащания към доставчици	198	325
3. Изплатени данъци	79	97
4. Плащания по банкови и валутни операции	1	2
5. Други плащания	573	812
ВСИЧКО ПЛАЩАНИЯ ЗА СТОПАНСКАТА ДЕЙНОСТ	980	1 244
V. НЕТЕН ПАРИЧЕН ПОТОК ОТ СТОПАНСКАТА ДЕЙНОСТ	1 178	329
IV. НАЛИЧНОСТ НА ПАРИЧНИ СРЕДСТВА В КРАЯ НА ПЕРИОДА	931	365
В това число наличности в подотчетни лица		
Наличности в каса и по банкови сметки	931	365
V. ИЗМЕНЕНИЕ НА ПАРИЧНАТА СРЕДСТВА ПРЕЗ ГОДИНАТА	566	-698

ДАТА 14.03.2013 г.

СЪСТАВИЛ:

Камен Каменов /

28-05-2013

РЪКОВОДИТЕЛ:

/ Божидар Данев /


ОТЧЕТ ЗА ПАРИЧНИТЕ ПОТОЦИ ПО ПРЕКИЯ МЕТОД

на **БЪЛГАРСКА СТОПАНСКА КАМАРА - СЪЮЗ НА БЪЛГАРСКИЯ БИЗНЕС**
 адрес ул. "Алабин" 16-20
 за 2012 г. (хиляди лева)

Наименование на паричните потоци	Текущ период			Предходен период		
	постъпле- ния	плащания	нетен поток	постъпле- ния	плащания	нетен поток
а	1	2	3	4	5	6
А. Парични потоци от основната дейност						
Парични потоци, свързани с търговски контрагенти	945	1 339	(394)	936	1 342	(406)
Парични потоци, свързани с финансиране и членски внос	2 069	30	2 039	1 479	25	1 454
Парични потоци, свързани с трудови възнаграждения (вкл. граждански договори)		2 730	(2730)		2 077	(2077)
Платени и възстановени данъци върху печалбата			0			0
Платени и възстановени ДДС и еднократни данъци		91	(91)		109	(109)
Други парични потоци от основната дейност	18	4	14	519	302	217
Всичко парични потоци от основната дейност (А)	3 032	4 194	(1162)	2 934	3 855	(921)
Б. Парични потоци от инвестиционната дейност						
Парични потоци, свързани с дълготрайни активи (вкл. финансови)	1 309	129	1 180		8	(8)
Всичко парични потоци от инвест. дейност (Б)	1 309	129	1 180	0	8	(8)
В. Парични потоци от финансовата дейност			0			
Парични потоци, свързани с получени или предоставени заеми	8		8		9	(9)
Парични потоци от лихви, комисионни, дивиденди и други подобни	549		549	247		247
Парични потоци от положителни и отрицателни валутни курсови разлики			1	1	1	0
Други парични потоци от финансовата дейност		8	(8)		7	(7)
Всичко парични потоци от финансовата дейност (В)	557	9	548	248	17	231
Г. Изменение на паричните средства през периода (А+Б+В)	4 898	4 332	566	3 182	3 880	(698)
Д. Парични средства в началото на периода			365			1063
Е. Парични средства в края на периода			931			365

Дата: 14.03.2013 г.

Съставител:



Ръководител:



28-05-2013


ОТЧЕТ ЗА СОБСТВЕНИЯ КАПИТАЛ

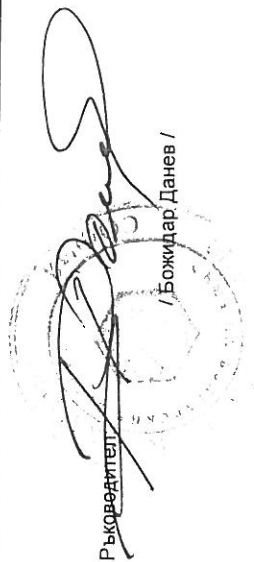
на БЪЛГАРСКА СТОПАНСКА КАМАРА - СЪЮЗ НА БЪЛГАРСКИЯ БИЗНЕС, ЕИК 831391124
за 01.01.2012 - 31.12.2012 г.

Показатели	Записан капитал	Премии от емисии	Резерв от последващи оценки	РЕЗЕРВИ				Финансов резултат от минали години		Текуща печалба/загуба	Общо собствен капитал
				Резерв, свързан с изкупени собствени акции	Резерв съгласно учредителен акт	Други резерви	Неразпределена печалба	Непокриваща загуба			
а	1	2	3	4	5	6	7	8	9	10	11
1. Салдо в началото на отчетния период			370								
2. Промени в счетоводната политика							14 012		(823)		13 559
3. Грешки											
4. Салдо след промени в счетоводната политика и грешки			370				14 012		(823)		13 559
5. Изменения за сметка на собствениците, в т.ч.:											
- увеличение											
- намаление											
6. Финансов резултат за текущия период											
7. Разпределения на печалба, в т.ч.:										(1 890)	(1 890)
- за дивиденди											
8. Покриване на загуба											
9. Последващи оценки на активи и пасиви									823		
- увеличение											
- намаление											
10. Други изменения в собствения капитал											
11. Салдо към края на отчетния период			370				13 189			(1 890)	11 669
12. Промени от преводи на годишни финансови отчети на предприятия в чужбина											
13. Собствен капитал към края на отчетния период (11 +/- 12)			370				13 189			(1 890)	11 669

Дата на съставяне: 14.03.2013 г.

Съставител:


/ Калмен Каменов /


/ Божидар Данев /

28-05-2013