

ДОКЛАД ЗА ДЕЙНОСТТА

(съгласно чл.40 от Закона за счетоводството към финансов отчет 2008г.)

„ АГОРА ДЗЗД „ е регистрирано в регистър БУЛСТАТ под номер 117594359, съдружници в дружеството са :

- Галина Тодорова Рачева,
- Милена Неделчева Гошатова.

Основната дейност е извършване на търговия на едро и дребно с хранителни стоки – месо и колбаси.


През отчетната 2008 година дружеството е реализирало нетни продажби в размер на 19962.58 лв и направени разходи за дейността 19208.46лв. При което е получена печалба 754.12лв.

През 2008 година не развива дейност в областта на научни изследвания и проучвания.

През 2009 година се предвижда фирмата да бъде действаща.

28.02.2009 година


Ръководител:
/Галина Рачева/



СЧЕТОВОДЕН БАЛАНС
На ДЗЗД "АГОРА" ЕИК 117594
Към 31.12.2008 г.

Актив	Сума (хил.лева)		Раздели, групи, статии	Сума (хил.лева)		Пасив
	Текуща година	Предходна година		Текуща година	Предходна година	
a	1	2	a	1	2	
A. Записан, но невнесен капитал			A. Собствен капитал			
B. Нетекущи (дълготрайни) активи			I. Записан капитал			
I. Нематериални активи			II. Премии от емисии			
1. Продукти от развойна дейност			III. Резерв от последващи оценки			
2. Концесии, патенти, лицензи, търговски марки, програмни продукти и други подобни права и активи			IV. Резерви			
3. Търговска репутация			1. Законови резерви			
4. Предоставени аванси и нематериални активи в процес на изграждане			2. Резерв свързан с изкупени собствени акции			
Общо за група I:	0	0	3. Резерв съгласно учредителен акт			
II. Дълготрайни материални активи			4. Други резерви			
1. Земи и сгради, в т.ч.:	0	0	Общо за група IV:	0	0	
- земи			V. Натрупана печалба (загуба) от минали години, в т.ч.:			
- сгради			- неразпределена печалба	14	14	
2. Машини, производствено оборудване и апаратура			- непокрита загуба			
3. Съоръжения и други			Общо за група V:	14	14	
4. Предоставени аванси и дълготрайни материални активи в процес на изграждане			VI. Текуща печалба (загуба)	1		
Общо за група II:	0	0	ОБЩО ЗА РАЗДЕЛ "А":	15	14	
III. Дългосрочни финансови активи			B. Провизии и сходни задължения			
1. Акции и дялове в предприятия от група			1. Провизии за пенсии и други подобни задължения			
2. Предоставени заеми на предприятия от група			2. Провизии за данъци в т.ч.:			
3. Акции и дялове в асоциирани и смесени предприятия			- отсрочени данъци			
4. Предоставени заеми, свързани с асоциирани и смесени предприятия			3. Други провизии и сходни задължения			
5. Дългосрочни инвестиции			Общо за раздел Б:	0	0	
6. Други заеми			В. Задължения			
7. Изкупени собствени акции номинална стойност хил. лв.	X	X	1. Облигационни заеми с отделно посочване на конвертируемите в т.ч.:	0	0	
Общо за група III:	0	0	- до 1 година			
IV. Отсрочени данъци			- над 1 година			
Общо за раздел Б:	0	0	2. Задължения към финансови предприятия, в т.ч.:	0	0	
В. Текущи (краткотрайни) активи			- до 1 година			
I. Материални запаси			- над 1 година			
1. Суровини и материали			3. Получени аванси, в т.ч.:	0	0	
2. Незавършено производство			- до 1 година			
3. Продукция и стоки в т.ч.:	0	0	- над 1 година			
- продукция			4. Задължения към доставчици, в т.ч.:	0	0	
- стоки			- до 1 година			
4. Предоставени аванси			- над 1 година			
Общо за група I:	0	0	5. Задължения по полици, в т.ч.:	0	0	
II. Вземания			- до 1 година			
1. Вземания от клиенти и доставчици, в т.ч.:			- над 1 година			
- над 1 година			6. Задължения към предприятия от група, в т.ч.:	0	0	
2. Вземания от предприятия от група в т.ч.:			- над 1 година			
- над 1 година			7. Задължения, свързани с асоциирани и смесени предприятия, в т.ч.:	0	0	
3. Вземания от свързани с асоциирани и смесени предприятия, в т.ч.:			- до 1 година			
- над 1 година			- над 1 година			
4. Други вземания в т.ч.:	13	13	8. Други задължения, в т.ч.:	0	0	
- над 1 година			- до 1 година			
Общо за група II:	13	13	- над 1 година			
III. Инвестиции			- към персонала, в т.ч.:	0	0	
1. Акции и дялове в предприятия от група						
2. Изкупени собствени акции номинална стойност хил. лв.	X	X	- до 1 година			
3. Други инвестиции			- над 1 година			
Общо за група III:	0	0	- осигурителни задължения, в т.ч.:	0	0	
IV. Парични средства, в т.ч.:			- до 1 година			
- в брой	2	1	- над 1 година			
- безсрочни сметки (депозити)			9. данъчни задължения	0	0	
Общо за група IV:	2	1	- до 1 година			
			- над 1 година			
Общо за раздел В:	15	14	Общо за раздел В, в т.ч.:	0	0	
			- до 1 година	0	0	
			- над 1 година	0	0	
				0	0	
Г. Разходи за бъдещи периоди			Г. Финансирания и приходи за бъдещи периоди, в т.ч.:	0	0	
			- финансирания			
			- приходи за бъдещи периоди			
СУМА НА АКТИВА	15	14	СУМА НА ПАСИВА	15	14	

Дата на съставяне: 28.02.2009г.

Съставител: 
СД "ПЕТРОВИ" ООДРъководител: 



Г. РАЧЕВА

* Формула
** Място за
въвеждане на
данни

О Т Ч Е Т
ЗА ПРИХОДИТЕ И РАЗХОДИТЕ
На ДЗЗД „АГОРА“ ЕИК 117594359
За 2008 г.

Наименование на разходите	Сума /хил.лв/		Наименование на приходите	Сума /хил.лв/	
	текуща година	предходна година		текуща година	предходна година
1	2	3	1	2	3
А. РАЗХОДИ			Б. ПРИХОДИ		
1. Намаление на запасите от продукция и незавършено производство			1. Нетни приходи от продажби в т.ч.:	20	0
2. Разходи за суровини, материали и външни услуги в т.ч.:	0	0	а) продукция		
а) суровини и материали			б) стоки	20	
б) външни услуги			в) услуги		
3. Разходи за персонала, в т.ч.:	4	0	2. Увеличение на запасите от продукция и незавършено производство		
а) разходи за възнаграждения	3		3. Разходи за придобиване на активи по стопански начин		
б) разходи за осигуровки, в т.ч.:	1		4. Други приходи, в т.ч.:		
- осигуровки свързани с пенсии			- приходи от финасирания		
4. Разходи за амортизация и обезценка, в т.ч.:	0	0	Общо приходи от оперативната дейност	20	0
а) разходи за амортизация и обезценка на дълготрайни материални и нематериални активи, в т.ч.:	0	0	5. Приходи от участия в дъщерни, асоциирани и смесени предприятия, в т.ч.:		
- разходи за амортизация			- приходи от участия в предприятия от група		
- разходи от обезценка			6. Приходи от други инвестиции, заеми, признати като нетекучи (дългосрочни) активи, в т.ч.:		
б) разходи от обезценка на текущи (краткотрайни) активи			- приходи от участия в предприятия от група		
5. Други разходи, в т.ч.:	15	0	7. Други лихви и финансови приходи, в т.ч.:	0	0
а) балансова стойност на продадени активи	15		а) приходи от предприятия от група		
б) провизии			б) положителни разлики от операции с финансови инструменти		
Общо разходи за оперативната дейност	19	0	в) положителни разлики от промяна на валутни курсове		
6. Разходи от обезценка на финансови активи, включително инвестициите, признати като текущи (краткосрочни) активи, в т.ч.:			Общо финансови приходи	0	0
- отрицателни разлики от промяна на валутни курсове					
7. Разходи за лихви и други финансови разходи, в т.ч.:	0	0	Общо приходи от обичайната дейност	20	0
- разходи, свързани с предприятия от група			8. Загуба от обичайната дейност	0	0
- отрицателни разлики от операции с финансови активи			9. Извънредни приходи		
Общо финансови разходи	0	0	Общо приходи	20	0
Общо разходи за обичайната дейност	19	0	10. Счетоводна загуба (общо приходи – общо разходи)	0	0
8. Печалба от обичайната дейност	1	0			
9. Извънредни разходи			11. Загуба (ред 10 + ред 11 и 12 от раздел А)	0	0
Общо разходи	19	0	Всичко (Общо приходи + 11)	20	0
10. Счетоводна печалба (общо приходи – общо разходи)	1	0			
11. Разходи за данъци от печалбата					
12. Други данъци, алтернативни на корпоративния данък					
13. Печалба	1	0			
Всичко (общо разходи + 11 + 12 + 13)	20	0			

Дата на съставяне: 28.02.2008 г.

Съставител:  Ръководител: 

* ФОРМУЛА
 ** Място за
 въвеждане
 на данни

АГОРА

Обратно към Съдържание

ОТЧЕТ
за паричните потоци
на ДЗЗД "АГОРА" ЕИК 117594359
За 2008 г.

Наименование на паричните потоци	Текущ период			Предходен пер	
	Постъпления	Плащания	Нетен поток	Постъпления	Плащания
а	1	2	3	4	5
А. Парични потоци от основна дейност					
1 Парични потоци, свързани с търговски контрагенти	20	16	4		
2 Парични потоци, свързани с краткосрочни финансови активи, държани за търговски цели			0		
3 Парични потоци, свързани с трудови възнаграждения		3	-3		
4 Парични потоци, свързани с лихви, комисионни, дивиденди и други подобни			0		
5 Парични потоци от положителни и отрицателни валутни курсови разлики			0		
6 Платени и възстановени данъци върху печалбата			0		
7 Плащания при разпределения на печалби			0		
8 Други парични потоци от основна дейност	1	1	0		
Всичко парични потоци от основна дейност (А)	21	20	1	0	0
Б. Парични потоци от инвестиционна дейност					
1 Парични потоци, свързани с дълготрайни активи			0		
2 Парични потоци, свързани с краткосрочни финансови активи			0		
3 Парични потоци, свързани с лихви, комисионни, дивиденди и други подобни			0		
4 Парични потоци от бизнескомбинации - придобивания			0		
5 Парични потоци от положителни и отрицателни валутни курсови разлики			0		
6 Други парични потоци от инвестиционна дейност			0		
Всичко парични потоци от инвестиционна дейност (Б)	0	0	0	0	0
В. Парични потоци от финансова дейност					
1 Парични потоци от емитиране и обратно придобиване на ценни книжа			0		
2 Парични потоци от допълнителни вноски и връщането им на собствениците			0		
3 Парични потоци, свързани с получени или предоставени заеми			0		
4 Парични потоци от лихви, комисионни, дивиденди и други подобни			0		
5 Плащания на задължения по лизингови договори			0		
6 Парични потоци от положителни и отрицателни валутни курсови разлики			0		
7 Други парични потоци от финансова дейност			0		
Всичко парични потоци от финансова дейност (В)	0	0	0	0	0
Г. Изменение на паричните средства през периода (А+Б+В)	21	20	1	0	0
Д. Парични средства в началото на периода			1		
Е. Парични средства в края на периода			2		

Дата: 28.02.2009г.


Съставител:



Ръководител:

Г. РАЧЕВА

* Формула
 ** Място за въвеждане на данни




ОТЧЕТ
за собствения капитал
На ДЗЗД "АГОРА" ЕИК 117594359
За 2008 г.

(Хил.ЛВ)

Показатели	Записан капитал	Премии от емисии	Резерв от последващи оценки	Законови резерви	Резерви			Финансов резултат от минали години		Текуща печалба/загуба	Общо собствен капитал
					Резерв, свързан с изкупени собствени акции	Резерв, съгласно учредителен акт	Други резерви	Неразпределена печалба	Непокрита загуба		
а	1	2	3	4	5	6	7	8	9	10	11
1. Салдо в началото на отчетния период											
2. Промени в счетоводната политика					0					14	14
3. Грешки											0
4. Салдо след промени в счетоводната политика и грешки	0	0	0	0	0	0	0	0	0	14	14
5. Изменение за сметка на собствениците, в т.ч.:											0
- увеличение											0
- намаление											0
6. Финансов резултат от текущия период											0
7. Разпределение на печалба в т.ч.:										1	1
- за дивиденди											0
8. Покриване на загуба											0
9. Последващи оценки на активи и пасиви											0
- увеличение											0
- намаления											0
10. Други изменения в собствения капитал											0
11. Салдо към края на отчетния период	0	0	0	0	0	0	0	0	0	15	15
12. Промени от преводи на годишни финансови отчети на предприятия в чужбина											0
13. Собствен капитал към края на отчетния период (11 +/- 12)	0	0	0	0	0	0	0	0	0	15	15

Дата на съставяне: 28.02.2009 г.

Съставител:  СП "ПЕТРОВИ" ООД

Ръководител:  Г. РАЧЕВА




СПРАВКА
за нетекущите (дълготрайните) активи към 31.12.2008 година
на ДЗЗД "АГОРА" ЕИК 117594359

Показатели	Отчетна стойност на нетекущите активи:				Последваща оценка		Преоценена стойност (4+5-6)	Амортизация			Последваща оценка		Преоценена амортизация в края на периода (11+12-13)	Балансова стойност в края на периода (7-14)
	в началото на периода	на постъпилите през годината	на излезлите през периода	в края на периода (1+2-3)	Увеличение	Намаление		в началото на периода	начислена през периода	Очислена през периода	Увеличение	Намаление		
I. Нематериални активи														
1. Продукти от развойна дейност														
2. Концесии, патенти, лицензи, търговски марки, програмни продукти и други подобни права и активи														
3. Търговска репутация														
4. Предоставени аванси и нематериални активи в процес на изграждане														
Общо за група I:	0	0	0	0	0	0	0	0	0	0	0	0	0	0
II. Дълготрайни материални активи														
1. Земи и сгради, в т.ч.: - земи														
- сгради														
2. Машини, производствено оборудване и апаратура														
3. Съоръжения и други														
4. Предоставени аванси и дълготрайни материални активи в процес на изграждане														
Общо за група II:	0	0	0	0	0	0	0	0	0	0	0	0	0	0
III. Дългосрочни финансови активи														
1. Акции и дялове в предприятия от група														
2. Предоставени заеми на предприятия от група														
3. Акции и дялове в асоциирани и смесени предприятия														
4. Предоставени заеми, свързани с асоциирани и смесени предприятия														
5. Дългосрочни инвестиции														
6. Други заеми														
7. Изкупени собствени акции														
Общо за група III:	0	0	0	0	0	0	0	0	0	0	0	0	0	0
IV. Отсрочени данъци														
Общо нетекущи активи (I+II+III+IV)	0	0	0	0	0	0	0	0	0	0	0	0	0	0

Дата на съставяне: 28.02.2009г.

Съставител:

Ръководител:



* ФОРМУЛА
** Място за въвеждане на данни

1. Корпоративна информация

„АГОРА” ДЗД е създадено на основание на договор за гражданско дружество с нотариална заверка на подписите от 30.07.2002 г.. Предметът на дейност на дружеството е търговия на дребно с хранителни и промишлени стоки.

Дружеството се управлява и представлява от Галина Тодорова Рачева и Милена Неделчева Гошатова, които са и съдружници в дружеството. Настоящият финансов отчет е одобрен от ръководството на дружеството на 28.02.2009г.

2. Счетоводна политика

2.1. Общи положения

Дружеството води своето текущо счетоводство и изготвя финансовите си отчети в съответствие с изискванията на българското търговско и счетоводно законодателство. Съгласно изискванията на Закон за счетоводството, считано от 1 януари 2005 г. търговските дружества следва да прилагат Международните стандарти за финансови отчети, приети за приложение в Европейския съюз (МСФО) или Националните стандарти за финансови отчети за малки и средни предприятия, приети в България (НСФОМСП), в случай че не покриват критериите за прилагане на МСФО. Настоящият финансов отчет е изготвен в пълно съответствие с изискванията на НСФОМСП. Дружеството се е съобразило с всички настъпили промени като при необходимост е извършило съответните преизчисления или рекласификации, така както това е упоменато на съответните места по-нататък.

Настоящият годишен финансов отчет е изготвен при спазване на принципа на историческата цена, модифициран в определени случаи с преоценката на някои активи и пасиви до тяхната справедлива стойност към датата на баланса. Всички данни за 2008 и за 2007 години са представени в хил. лв., освен ако на съответното място не е посочено друго.

2.2. Счетоводни предположения и приблизителни счетоводни преценки

Приложимите счетоводни стандарти изискват от ръководството да направи някои счетоводни предположения и приблизителни счетоводни преценки при изготвяне на годишния финансов отчет и при определяне на стойността на някои от активите, пасивите, приходите и разходите и условните активи и пасиви. Всички те са извършени на основата на най-добрата преценка, която е направена от ръководството към датата на изготвянето на финансовия отчет. Действителните резултати биха могли да се различават от представените в настоящия финансов отчет.

2.3. Парични единици в чуждестранна валута

Функционалната валута на дружеството е валутата, в която се извършват основно сделките в страната, в която то е регистрирано. Това е българският лев, който съгласно местното законодателство е с фиксиран курс към еврото при съотношение 1 евро = 1,95583 лв. При първоначално признаване, сделка в чуждестранна валута се записва във функционалната валута, като към сумата в чуждестранна валута се прилага обменният курс към момента на сделката или събитието. Паричните средства, вземанията и задълженията, деноминирани в чуждестранна валута се отчитат във функционалната валута като се прилага обменния курс, публикуван от БНБ за всеки работен ден. Към 31 декември те се оценяват в български лева като се използва заключителния обменен курс на БНБ към датата на баланса. Ефектите от курсовите разлики, свързани с уреждането на сделки в чуждестранна валута, или отчитането на сделки в чуждестранна валута по курсове, които са различни, от тези, по които първоначално са били признати, се включват в отчета за приходите и разходите в момента на възникването им.

Валутата на представяне във финансовите отчети на дружеството също е българският лев.

2.4. Управление на финансовите рискове

В хода на обичайната си дейност дружеството може да бъде изложено на различни финансови рискове. Пазарният риск е рискът, че справедливата стойност или бъдещите парични потоци на финансовия инструмент ще варират поради промените в пазарните цени. Пазарният риск включва валутен риск, лихвен риск и

ценови риск. Кредитният риск е рискът, че едната страна на финансовия инструмент ще причини финансова загуба на другата, в случай че не изпълни договореното задължение. Ликвидният риск е рискът, че дружеството би могло да има затруднения при посрещане на задълженията си по финансовите пасиви.

От страна на ръководството на дружеството финансовите рискове текущо се идентифицират, измерват и наблюдават с помоща на различни контролни механизми, за да се определят адекватни цени на услугите, предоставяни от дружеството, цената на привлечените заеми и да се оценят адекватно формите на поддържане на свободните ликвидни средства, без да се допуска неоправдана концентрация на даден риск.

2.4.1. Валутен риск

Дружеството не е изложено на значим валутен риск, доколкото сделките на дружеството обичайно са деноминирани в български лева и/или в евро. То не поддържа значителни валутни експозиции, деноминирана в различна чуждестранна валута от националната валута и от еврото.

2.4.2. Лихвен риск

Дружеството не ползва дългосрочни банкови кредити в евро, които биха предизвикали възникване на лихвен риск.

2.4.3. Ценови риск

Дружеството не е изложено на пряк ценови риск, защото неговите приходи се образуват на основата на пазарни цени и отразяват всяка промяна във финансовите условия на отрасъла.

2.4.4. Кредитен риск

При осъществяване на своята дейност дружеството не е изложено на кредитен риск, тъй като приходите му са от услуги за населението, платени в момента на извършване на услугата.

2.4.5. Ликвиден риск

Ликвидният риск се изразява в негативна ситуация дружеството да не бъде в състояние да посрещне безусловно всички свои задължения съгласно техния падеж. То провежда консервативна политика по управление на ликвидността, чрез която постоянно поддържа оптимален ликвиден запас парични средства и добра способност за финансиране на дейността си.

2.5 Дефиниция и оценка на елементите на счетоводния баланс

2.5.1. Дълготрайните материални активи са оценени по цена на придобиване, образувана от покупната им стойност и допълнителните разходи, извършени по придобиването им и намалени с размера на начислената амортизация и евентуалните обезценки. Ежегодно, към датата на баланса, ръководството на дружеството анализира външните и вътрешните източници на информация, които биха дали индикации за наличие на евентуална обезценка на дълготраен материален актив. В случай, че са налице такива индикации, дружеството изчислява възстановимата стойност на актива, сравнява я с балансовата му стойност и я коригира до възстановимата, ако я превишава. Дружеството е приело да капитализира извършените разходи за придобиване на активи, когато тези разходи превишават 500 лв. Последващите разходи, които водят до подобрене в състоянието на актива над първоначално оценената стандартна ефективност или до увеличаване на бъдещите икономически изгоди, се капитализират в неговата първоначална стойност. Всички други последващи разходи се признават текущо в периода, за който се отнасят.

2.5.2. Дългосрочните и краткосрочните задължения в лева са оценени по стойността на тяхното възникване, а тези деноминирани в чуждестранна валута по заключителен курс на БНБ към 31 декември 2008 г.

2.6. Амортизация на дълготрайните активи

Амортизацията на дълготрайните материални и нематериални активи са начислявани, като последователно е

ОРА ДЗЗД

дълготрайни активи. По групи активи са прилагани следните норми:

Групи дълготрайни активи	2008	2007
Сгради	4	4
Машини и оборудване	33.33	33.33
Транспортни средства	25	25
Компютри	50	50
Други дълготрайни материални активи	15	15

В края на всеки отчетен период ръководството на дружеството прави преглед на остатъчния полезен живот на активите и преносните им стойности с цел да провери за наличието на индикации за обезценка и/или необходимост от промяна на ортизационните норми.

г. Признание на приходите и разходите

Приходите от продажбите и разходите за дейността са начислявани в момента на тяхното възникване, независимо от ричните постъпления и плащания. Отчитането и признаването на приходите и разходите се извършва при спазване на искването за причинна и следствена връзка между тях. Приходите и разходите в чуждестранна валута към датата на изнаването им.

д. Данъчно облагане

Съгласно българското данъчно законодателство за 2008 г. дружеството е субект на корпоративно данъчно облагане при пична ставка в размер на 10 % върху облагаемата печалба. Данъчната ставка за корпоративно облагане в България за двадесетата финансова 2009 година остава непроменена - 10 %.

е. Дивиденди

дивидентите се признават като намаление на нетните активи на дружеството и текущо задължение към собствениците му в риода, в който е възникнало правото им да ги получат.

Вземания и предоставени аванси

	31.12. 2008 хил. лв.	31.12.2007 хил. лв.
емания по предоставени търговски заеми		
емания от клиенти		
лебни и присъдени вземания		
IC за възстановяване		
руги вземания	13	13
що	13	13

Парични средства

Представените в баланса парични средства, представляват наличните парични средства в лева, с които дружеството зполага в каса и по банкови сметки.

	31.12. 2008 хил. лв.	31.12.2007 хил. лв.
рични средства	2	1
що	2	1

Задължения по финансов лизинг

Дружеството няма задължения по финансов лизинг.

Приходи от дейността

	Годишната завършваща на 31.12.2008 хил. лв.	Годишната завършваща на 31.12.2007 хил. лв.
Приходи от продажба на продукцията		
Приходи от продажба на стоки	20	0
Приходи от услуги		
Приходи други		
Итого	20	0

Разходи за персонала

	Годишната завършваща на 31.12.2008 хил. лв.	Годишната завършваща на 31.12.2007 хил. лв.
Разходи за заплати	3	0
Разходи за социално осигуряване	1	0
Разходи по неизползвани отпуски и пенсиониране		
Итого	4	0

към датата на изготвяне на отчета заетите в дружеството лица са 1 души.


Разходи за данъци върху печалбата

Изравняването на разходите за данъци върху печалбата е извършено по следния начин:

	Годишната завършваща на 31.12.2008 хил. лв.	Годишната завършваща на 31.12.2007 хил. лв.
Финансов резултат за периода	1	0
Дължим данък по приложимата данъчна ставка		
Разходи за данъци върху печалбата	0	0

Справедливи стойности

Политиката на дружеството е да оповестява във финансовите си отчети справедливата стойност на финансовите активи и пасиви, най-вече за които съществуват котировки на пазарни цени. Концепцията за справедливата стойност предполага елизиране на финансови инструменти чрез продажба. В повечето случаи обаче, особено по отношение на търговските вземания и задължения, както и кредитите, дружеството очаква да реализира тези финансови активи чрез тяхното цялостно или частно изплащане или погасяване във времето. Затова те се представят по тяхната номинална или амортизуема стойност. Част от финансовите активи и пасиви са краткосрочни по своята същност (търговски вземания и задължения), поради това тяхната справедлива стойност е приблизително равна на балансовата им стойност. При дългосрочните предоставени заеми приблизителната оценка на справедливата им стойност е чрез дисконтирането на техните бъдещи рични потоци на база на усреднени пазарни лихвени проценти към датата на баланса. Ръководството на дружеството счита, че при съществуващите обстоятелства и икономическа среда в България представените в баланса оценки на финансовите активи и пасиви са възможно най-надеждни, адекватни и достоверни за целите на финансовите отчети.

Управител: 
/Г. Рачева/

Съставител: 
/СП Петрови ООД/