

**"ТЕТЕВЯНКА" АД - ТЕТЕВЕН**  
**СЧЕТОВОДЕН БАЛАНС, КЪМ 31.12.2008г.**

| Актив   | Сума (хил.лева)        |               | Пасив  | Сума (хил.лева)        |               |                  |
|---|------------------------|---------------|--|------------------------|---------------|------------------|
|   | Раздели, групи, статии | Текуща година |  | Раздели, групи, статии | Текуща година | Предходна година |
|   |                        |               |  |                        |               |                  |
| а   | 1                      | 2             | а  | 1                      | 2             |                  |
| <b>А. Записан, но невнесен капитал</b>  |                        |               | <b>А. Собствен капитал</b>   |                        |               |                  |
| <b>Б. Нетекущи (дълготрайни) активи</b>   |                        |               | <b>I. Записан капитал</b>  | <b>82</b>              | <b>82</b>     |                  |
| <b>I. Нематериални активи</b>   |                        |               | <b>II. Премии от емисии</b>  |                        |               |                  |
| 1. Продукти от развойна дейност   |                        |               | <b>III. Резерв от последващи оценки</b>                              | <b>31</b>              | 33            |                  |
| 2. Концесии, патенти, лицензи, търговски марки, програмни продукти и други подобни права и активи |                        |               | <b>IV. Резерви</b>   |                        |               |                  |
| 3. Търговска репутация  |                        |               | 1. Законови резерви  | 542                    | <b>542</b>    |                  |
| 4. Предоставени аванси и нематериални активи в процес на изграждане                               |                        |               | 2. Резерв свързан с изкупени собствени акции                         |                        |               |                  |
| <b>Общо за група I:</b>   | <b>0</b>               | <b>0</b>      | 3. Резерв съгласно учредителен акт                                   |                        |               |                  |
| <b>II. Дълготрайни материални активи</b>  |                        |               | 4. Други резерви   | 1                      | 1             |                  |
| 1. Земи и сгради, в т.ч.:   | 641                    | 651           | <b>Общо за група IV:</b>   | <b>543</b>             | <b>543</b>    |                  |
| - земи  | 63                     | 63            | <b>V. Натрупана печалба (загуба) от минали години, в т.ч.:</b>       |                        |               |                  |
| - сгради  | 578                    | 588           | - неразмразена печалба   | 5                      | 3             |                  |
| 2. Машини, производствено оборудване и апаратура  | 51                     | 65            | - непокрита загуба   | -50                    |               |                  |
| 3. Съоръжения и други   | 15                     | 15            | <b>Общо за група V:</b>  | <b>-45</b>             | <b>3</b>      |                  |
| 4. Предоставени аванси и дълготрайни материални активи в процес на изграждане                     |                        |               | <b>VI. Текуща печалба (загуба)</b>                                   | 20                     | -50           |                  |
| <b>Общо за група II:</b>  | <b>707</b>             | <b>731</b>    | <b>ОБЩО ЗА РАЗДЕЛ "А":</b>   | <b>631</b>             | <b>611</b>    |                  |
| <b>III. Дългосрочни финансови активи</b>  |                        |               | <b>Б. Провизии и сходни задължения</b>                               |                        |               |                  |
| 1. Акции и дялове в предприятия от група  |                        |               | 1. Провизии за пенсии и други подобни задължения                     |                        |               |                  |
| 2. Предоставени заеми на предприятия от група   |                        |               | 2. Провизии за данъци в т.ч.:  |                        |               |                  |
| 3. Акции и дялове в асоциирани и смесени предприятия  |                        |               | - отсрочени данъци   |                        |               |                  |
| 4. Предоставени заеми, свързани с асоциирани и смесени предприятия                                |                        |               | 3. Други провизии и сходни задължения                                |                        |               |                  |
| 5. Дългосрочни инвестиции   |                        |               | <b>Общо за раздел Б:</b>   | <b>0</b>               | <b>0</b>      |                  |
| 6. Други заеми  |                        |               | <b>В. Задължения</b>   |                        |               |                  |
| 7. Изкупени собствени акции номинална стойност .....хил.лв.                                       | X                      | X             | 1. Облигационни заеми с отделно посочване на конвертируемите в т.ч.: | 0                      | 0             |                  |
| <b>Общо за група III:</b>   | <b>0</b>               | <b>0</b>      | - до 1 година  |                        |               |                  |
| <b>IV. Отсрочени данъци</b>   |                        |               | - над 1 година   |                        |               |                  |
| <b>Общо за раздел Б:</b>  | <b>707</b>             | <b>731</b>    | 2. Задължения към финансови предприятия, в т.ч.:                     | 2                      | 9             |                  |
|   |                        |               | - до 1 година  | 2                      | 9             |                  |

Съгласно доклад  
 Радослав  
 00378  
 Регистриран единор.



|   |            |            |   |            |            |
|---|------------|------------|---|------------|------------|
| <b>В. Текущи (краткотрайни) активи</b>                              |            |            | - над 1 година  |            |            |
| <b>I. Материални запаси</b>   |            |            | 3. Получени аванси, в т.ч.:   | 0          | 12         |
| 1. Суровини и материали   | 1          | 14         | - до 1 година   |            |            |
| 2. Незавършено производство   | 6          | 7          | - над 1 година  |            | 12         |
| 3. Продукци и стоки в т.ч.:   | 8          | 26         | 4. Задължения към доставчици, в т.ч.:                               | 9          | 66         |
| - продукция   | 8          | 26         | - до 1 година   | 9          | 27         |
| - стоки   |            |            | - над 1 година  |            | 39         |
| 4. Предадени аванси   |            |            | 5. Задължения по полици, в т.ч.:                                    | 0          | 0          |
| <b>Общо за група I:</b>   | <b>15</b>  | <b>47</b>  | - до 1 година   |            |            |
| <b>II. Вземания</b>   |            |            | - над 1 година  |            |            |
| 1. Вземания от клиенти и доставчици, в т.ч.:                        | 2          | 4          | 6. Задължения към предприятия от група                              | 0          | 0          |
| - над 1 година  | 2          | 4          | - до 1 година   |            |            |
|   |            |            | - над 1 година  |            |            |
| 2. Вземания от предприятия от група в т.ч.:                         |            |            | 7. Задължения, свързани с асоциирани и смесени предприятия, в т.ч.: | 0          | 0          |
| - над 1 година  |            |            | - до 1 година   |            |            |
| 3. Вземания от свързани с асоциирани и смесени предприятия, в т.ч.: |            |            | - над 1 година  |            |            |
| - над 1 година  |            |            | 8. Други задължения, в т.ч.:  | 164        | 176        |
| 4. Други вземания в т.ч.:   | 51         | 55         | - до 1 година   | 3          | 18         |
| - над 1 година  | 51         | 54         | - над 1 година  | 161        | 158        |
| <b>Общо за група II:</b>  | <b>53</b>  | <b>59</b>  | - към персонала, в т.ч.:  | 142        | 146        |
| <b>III. Инвестиции</b>  |            |            | - до 1 година   | 1          | 5          |
|   |            |            | - над 1 година  | 141        | 141        |
| 1. Акции и дялове в предприятия от група                            |            |            |   |            |            |
| 2. Изкупени собствени акции номинална стойност .....хил.лв.         | X          | X          | - осигурителни задължения, в т.ч.:                                  | 15         | 15         |
|   |            |            | - до 1 година   |            |            |
| 3. Други инвестиции   |            |            | - над 1 година  | 15         | 15         |
| <b>Общо за група III:</b>   | <b>0</b>   | <b>0</b>   | - данъчни задължения  | 4          | 10         |
| <b>IV. Парични средства, в т.ч.:</b>                                | 31         | 35         | - до 1 година   | 2          | 8          |
| - в брой  | 29         | 33         | - над 1 година  | 2          | 2          |
| - безсрочни сметки (депозити)                                       | 2          | 2          | <b>Общо за раздел В, в т.ч.:</b>                                    | <b>175</b> | <b>263</b> |
| <b>Общо за група IV:</b>  | <b>31</b>  | <b>35</b>  | - до 1 година   | 14         | 55         |
| <b>Общо за раздел В:</b>  | <b>99</b>  | <b>141</b> | - над 1 година  | 161        | 209        |
| <b>Г. Разходи за бъдещи периоди</b>                                 |            |            | <b>Г. Финансирания и приходи за бъдещи периоди, в т.ч.:</b>         | <b>0</b>   | <b>0</b>   |
|   |            |            | - финансирания  |            |            |
|   |            | 2          | - пр-ди за бъдещи периоди   |            |            |
| <b>СУМА НА АКТИВА</b>   | <b>806</b> | <b>874</b> | <b>СУМА НА ПАСИВА</b>   | <b>806</b> | <b>874</b> |

Дата: 20.02.2009г.

Съставил: .....

Ръководител: .....

Съгласно Декларация

от 23.04.2009г.

0318

Радослав  
Христов

Регистриран одитор



**"ТЕТЕВЯНКА" АД - ТЕТЕВЕН  
ОТЧЕТ  
ЗА ПРИХОДИТЕ И РАЗХОДИТЕ за 2008 г.**

| Наименование на разходите  | Сума /хил.лв/ |                  | Наименование на приходите   | Сума /хил.лв/ |                  |
|--|---------------|------------------|---|---------------|------------------|
|  | текуща година | предходна година |   | текуща година | предходна година |
| 1  | 2             | 3                | 1   | 2             | 3                |
| <b>А. РАЗХОДИ</b>  |               |                  | <b>Б. ПРИХОДИ</b>   |               |                  |
| 1. Намаление на запасите от продукция и незавършено производство   | 21            | 115              | 1. Нетни приходи от продажби в т.ч.:  | <b>184</b>    | <b>609</b>       |
| 2. Разходи за суровини, материали и външни услуги в т.ч.:  | <b>183</b>    | <b>442</b>       | а) продукция  | 184           | 601              |
| а) суровини и материали  | 151           | 411              | б) стоки  |               |                  |
| б) външни услуги   | 32            | 31               | в) услуги   |               |                  |
| 3. Разходи за персонала, в т.ч.:   | <b>28</b>     | <b>85</b>        | 2. Увеличение на запасите от продукция и незавършено производство                           |               | 8                |
| а) разходи за възнаграждения   | 23            | 68               | 3. Разходи за придобиване на активи по стопански начин                                      |               |                  |
| б) разходи за осигуровки, вт.ч.:   | 5             | 17               | 4. Други приходи, в т.ч.:   | <b>154</b>    | <b>37</b>        |
| - осигуровки свързани с пенсии   | 5             | 17               | - приходи от финасирания  |               |                  |
| 4. Разходи за амортизация и обезценка, в т.ч.:   | <b>10</b>     | <b>27</b>        | <b>Общо приходи от оперативната дейност</b>   | 338           | 646              |
| а) разходи за амортизация и обезценка на дълготрайни материални и нематериални активи, в т.ч.:   | <b>10</b>     | <b>27</b>        | 5. Приходи от участия в дъщерни, асоциирани и смесени предприятия, в т.ч.:                  |               |                  |
| - разходи за амортизация   | 10            | 27               | - приходи от участия в предприятия от група   |               |                  |
| - разходи от обезценка   |               |                  | 6. Приходи от други инвестиции, заеми, признати като нетекущи (дългосрочни) активи, в т.ч.: |               |                  |
| б) разходи от обезценка на текущи (краткотрайни) активи  |               |                  | - приходи от участия в предприятия от група   |               |                  |
| 5. Други разходи, в т.ч.:  | <b>59</b>     | <b>26</b>        | а) приходи от предприятия от група  |               |                  |
| а) балансова стойност на продадени активи  | 32            | 19               | б) положителни разлики от операции с финансови инструменти                                  | <b>0</b>      | <b>0</b>         |
| б) провизии  |               |                  | в) положителни разлики от промяна на валутни курсове  | 3             | 5                |
| <b>Общо разходи за оперативната дейност</b>  | <b>301</b>    | <b>695</b>       | <b>Общо финансови приходи</b>   | 3             | 5                |
| 6. Разходи от обезценка на финансови активи, включително инвестициите, признати като текущи (краткосрочни) - отрицателни разлики от промяна на валутни курсове |               | 2                | <b>Общо приходи от обичайната дейност</b>   | 341           | 651              |
| 7. Разходи за лихви и други финансови разходи, в т.ч.:   | <b>20</b>     | <b>4</b>         | <b>8. Загуба от обичайната дейност</b>  |               | <b>50</b>        |
| - разходи, свързани с предприятия от група   |               |                  | 9. Извънредни приходи   |               |                  |
| - отрицателни разлики от операции с финансови активи   |               |                  | <b>Общо приходи</b>   | 341           | 701              |
| <b>Общо финансови разходи</b>  | <b>20</b>     | <b>6</b>         | 10. Счетоводна загуба (общо приходи - общо разходи)   |               | 50               |
| <b>Общо разходи за обичайната дейност</b>  | <b>321</b>    | <b>701</b>       | 11. Загуба (ред 10 + ред 11 и 12 от раздел А)   |               | 50               |
| <b>8. Печалба от обичайната дейност</b>  | <b>20</b>     | <b>0</b>         | <b>Всичко (Общо приходи + 11)</b>   | 341           | 701              |
| 9. Извънредни разходи  |               |                  |   |               |                  |
| <b>Общо разходи</b>  | <b>321</b>    | <b>701</b>       |   |               |                  |
| 10. Счетоводна печалба (общо приходи - общо разходи)   | <b>20</b>     | <b>0</b>         |   |               |                  |
| 11. Разходи за данъци от печалбата   |               |                  |   |               |                  |
| 12. Други данъци, алтернативни на корпоративния данък  |               |                  |   |               |                  |
| <b>13. Печалба</b>   | <b>20</b>     | <b>0</b>         |   |               |                  |
| <b>Всичко (общо разходи + 11 + 12 + 13)</b>  | <b>341</b>    | <b>701</b>       |   |               |                  |

Дата: 20.02.2009г.

Съставил: ..... Ръководител: .....

0318  
Христов  
Обществен одитор




**"ТЕТЕВЯНКА" АД - ТЕТЕВЕН**  
**ОТЧЕТ ЗА ПАРИЧНИТЕ ПОТОЦИ ПО ПРЕКИЯ МЕТОД към 31.12.2008 г.**

(хил.лв)

| Наименование на паричните потоци   | Текущ период |            |             | Предходен период |            |             |
|--|--------------|------------|-------------|------------------|------------|-------------|
|  | Постъпления  | Плащания   | Нетен поток | Постъпления      | Плащания   | Нетен поток |
| <b>А. Парични потоци от основна дейност</b>  |              |            |             |                  |            |             |
| 1. Парични потоци, свързани с търговски контрагенти                                    | 270          | 272        | -2          | 758              | 613        | 145         |
| 2. Парични потоци, свързани с краткосрочни финансови активи, държани за търговски цели |              |            |             |                  |            |             |
| 3. Парични потоци, свързани с трудови възнаграждения                                   |              | 32         | -32         | 1                | 96         | -95         |
| 4. Парични потоци, свързани с лихви, комисионни, дивиденди и други подобни             |              | 14         | -14         |                  |            |             |
| 5. Парични потоци от положителни и отрицателни валутни курсови разлики                 |              |            |             |                  |            |             |
| 6. Платени и възстановени данъци върху печалбата                                       |              |            |             |                  |            |             |
| 7. Плащания при разпределения на печалби   |              |            |             |                  |            |             |
| 8. Други парични потоци от основна дейност   |              |            |             |                  |            |             |
| <b>Всичко парични потоци от основна дейност (А)</b>                                    | <b>270</b>   | <b>318</b> | <b>-48</b>  | <b>759</b>       | <b>709</b> | <b>50</b>   |
| <b>Б. Парични потоци от инвестиционна дейност</b>                                      |              |            |             |                  |            |             |
| 1. Парични потоци, свързани с дълготрайни активи                                       | 57           |            | 57          | 1                |            | 1           |
| 2. Парични потоци, свързани с краткосрочни финансови активи                            |              |            |             |                  |            |             |
| 3. Парични потоци, свързани с лихви, комисионни, дивиденди и други подобни             |              |            |             |                  |            |             |
| 4. Парични потоци от бизнескомбинации - придобивания                                   |              |            |             |                  |            |             |
| 5. Парични потоци от положителни и отрицателни валутни курсови разлики                 |              |            |             |                  |            |             |
| 6. Други парични потоци от инвестиционна дейност                                       |              |            |             |                  |            |             |
| <b>Всичко парични потоци от инвестиционна дейност (Б)</b>                              | <b>57</b>    |            | <b>57</b>   | <b>1</b>         |            | <b>1</b>    |
| <b>В. Парични потоци от финансова дейност</b>  |              |            |             |                  |            |             |
| 1. Парични потоци от емитиране и обратно придобиване на ценни книжа                    |              |            |             |                  |            |             |
| 2. Парични потоци от допълнителни вноски и връщането им на собствениците               |              |            |             |                  |            |             |
| 3. Парични потоци, свързани с получени или предоставени заеми                          |              | 7          | -7          | 27               | 85         | -58         |
| 4. Парични потоци от лихви, комисионни, дивиденди и други подобни                      |              | 6          | -6          |                  | 4          | -4          |
| 5. Плащания на задължения по лизингови договори  |              |            |             |                  |            |             |
| 6. Парични потоци от положителни и отрицателни валутни курсови разлики                 |              |            |             |                  | 2          | -2          |
| 7. Други парични потоци от финансова дейност   |              |            |             |                  |            |             |
| <b>Всичко парични потоци от финансова дейност (В)</b>                                  |              | <b>13</b>  | <b>-13</b>  | <b>27</b>        | <b>91</b>  | <b>-64</b>  |
| <b>Г. Изменение на паричните средства през периода (А+Б+В)</b>                         | <b>327</b>   | <b>331</b> | <b>-4</b>   | <b>787</b>       | <b>800</b> | <b>-13</b>  |
| <b>Д. Парични средства в началото на периода</b>                                       |              |            | <b>35</b>   |                  |            | <b>48</b>   |
| <b>Е. Парични средства в края на периода</b>   |              |            | <b>31</b>   |                  |            | <b>35</b>   |

Дата: 20.02.2009г.

Съставил: ..... Ръководител: .....



Согласно Решение  
 от 22.02.2009г.  
 0318 Радослав  
 Христов  
 Регистриран одитор



ЕИК 110006942

**"ТЕТЕВЯНКА" АД - ТЕТЕВЕН  
ОТЧЕТ**

**за собствения капитал  
За 2008 г.**

(Хил.лв)


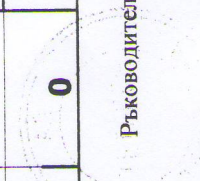
| Показатели  | Записан капитал | Премии от емисии | Резерв от последващи оценки | Резерви    |  |                                  |               | Финансов резултат от минали години |                  |                                    | Текуща печалба/затуба | Общо собствен капитал |   |
|---|-----------------|------------------|-----------------------------|------------|--|----------------------------------|---------------|------------------------------------|------------------|------------------------------------|-----------------------|-----------------------|---|
|   |                 |                  |                             | Законови   | Резерв, свързан с изкупени собствени акции | Резерв, съгласно учредителен акт | Други резерви | Неразпределена печалба             | Непокрита загуба | Финансов резултат от минали години |                       |                       |   |
|   |                 |                  |                             |            |  |                                  |               |                                    |                  | 8                                  |                       |                       | 9 |
| а   | 1               | 2                | 3                           | 4          | 5  | 6                                | 7             | 8                                  | 9                | 10                                 | 11                    |                       |   |
| <b>1. Салдо в началото на отчетния период</b>                               | 82              |                  | 33                          | 542        | 0  |                                  | 1             | 3                                  | -50              |                                    | <b>611</b>            |                       |   |
| 2. Промени в счетоводната политика  |                 |                  |                             |            |  |                                  |               |                                    |                  |                                    | 0                     |                       |   |
| 3. Грешки   |                 |                  |                             |            |  |                                  |               |                                    |                  |                                    | 0                     |                       |   |
| <b>4. Салдо след промени в счетоводната политика и грешки</b>               | <b>82</b>       | <b>0</b>         | <b>33</b>                   | <b>542</b> | <b>0</b>                                   | <b>0</b>                         | <b>1</b>      | <b>3</b>                           | <b>-50</b>       | <b>0</b>                           | <b>611</b>            |                       |   |
| 5. Изменение за сметка на собствениците, в т.ч.:                            |                 |                  |                             |            |  |                                  |               |                                    |                  |                                    | 0                     |                       |   |
| - увеличение  |                 |                  |                             |            |  |                                  |               |                                    |                  |                                    | 0                     |                       |   |
| - намаление   |                 |                  |                             |            |  |                                  |               |                                    |                  |                                    | 0                     |                       |   |
| 6. Финансов резултат от текущия период                                      |                 |                  |                             |            |  |                                  |               |                                    | 20               |                                    | 20                    |                       |   |
| 7. Разпределение на печалба в т.ч.:   |                 |                  |                             |            |  |                                  |               |                                    |                  |                                    | 0                     |                       |   |
| - за дивиденди  |                 |                  |                             |            |  |                                  |               |                                    |                  |                                    | 0                     |                       |   |
| 8. Покриване на загуба  |                 |                  |                             |            |  |                                  |               |                                    |                  |                                    | 0                     |                       |   |
| 9. Последващи оценки на активи и пасиви                                     |                 |                  |                             |            |  |                                  |               |                                    |                  |                                    | 0                     |                       |   |
| - увеличения  |                 |                  |                             |            |  |                                  |               |                                    |                  |                                    | 0                     |                       |   |
| - намаления   |                 |                  | -2                          |            |  |                                  |               |                                    | 2                |                                    | 0                     |                       |   |
| 10. Други изменения в собствения капитал                                    |                 |                  |                             |            |  |                                  |               |                                    |                  |                                    | 0                     |                       |   |
| <b>11. Салдо към края на отчетния период</b>                                | <b>82</b>       | <b>0</b>         | <b>31</b>                   | <b>542</b> | <b>0</b>                                   | <b>0</b>                         | <b>1</b>      | <b>5</b>                           | <b>-30</b>       | <b>0</b>                           | <b>631</b>            |                       |   |
| 12. Промени от преводи на годишни финансови отчети на предприятия в чужбина |                 |                  |                             |            |  |                                  |               |                                    |                  |                                    | 0                     |                       |   |
| <b>13. Собствен капитал към края на отчетния период (11+/- 12)</b>          | <b>82</b>       | <b>0</b>         | <b>31</b>                   | <b>542</b> | <b>0</b>                                   | <b>0</b>                         | <b>1</b>      | <b>5</b>                           | <b>-30</b>       | <b>0</b>                           | <b>631</b>            |                       |   |

Дата: 20.02.2009г.

Съставил: .....

Ръководител: .....

0318  
Радомир Христо  
Христо



**РАДОСЛАВ МИХАЙЛОВ ХРИСТОВ**  
**РЕГИСТРИРАН ОДИТОР – ДЕС №0318**

*гр.Тетевен, ПК 5700, ул. "Иван Вазов" №56  
тел. 0678/53576, ф.55052, моб. 088 9398926*

ДО ОБЩОТО СЪБРАНИЕ

на «ТЕТЕВЯНКА» АД

гр. ТЕТЕВЕН


**ДОКЛАД НА НЕЗАВИСИМИЯ ОДИТОР**

Ние извършихме одит на приложения финансов отчет на «ТЕТЕВЯНКА» АД гр. ТЕТЕВЕН, ЕИК 110006942 включващ счетоводния баланс към 31 декември 2008 г. и отчет за доходите, отчет за промените в собствения капитал, отчет за паричните потоци за годината, завършваща на тази дата, както и обобщеното оповестяване на съществените счетоводни политики и другите пояснителни приложения.

*Отговорност на ръководството за финансовия отчет*

Отговорността за изготвянето и достоверното представяне на този финансов отчет в съответствие със Закона за счетоводството, Националните стандарти за финансови отчети за малки и средни предприятия се носи от ръководството. Тази отговорност включва:

- разработване, внедряване и поддържане на система за вътрешен контрол, свързана с изготвянето и достоверното представяне на финансови отчети, които да не съдържат съществени неточности, отклонения и несъответствия, независимо дали те се дължат на измама или на грешка;
- подбор и приложение на подходящи счетоводни политики;
- изготвяне на приблизителни счетоводни оценки, които да са разумни при конкретните обстоятелства.

.....  




### *Отговорност на одитора*


Нашата отговорност се свежда до изразяване на одиторско мнение върху този финансов отчет, основаващо се на извършения от нас одит. Нашият одит бе проведен в съответствие с професионалните изисквания на Международните одиторски стандарти. Тези стандарти налагат спазване на етичните изисквания, както и одитът да бъде планиран и проведен така, че ние да се убедим в разумна степен на сигурност доколко финансовият отчет не съдържа съществени неточности, отклонения и несъответствия.

Одитът включва изпълнението на процедури с цел получаване на одиторски доказателства относно сумите и оповестяванията, представени във финансовия отчет. Избраните процедури зависят от преценката на одитора, включително оценката на рисковете от съществени неточности, отклонения и несъответствия във финансовия отчет, независимо дали те се дължат на измама или на грешка. При извършването на тези оценки на риска одиторът взема под внимание системата за вътрешен контрол, свързана с изготвянето и достоверното представяне на финансовия отчет от страна на предприятието, за да разработи одиторски процедури, които са подходящи при тези обстоятелства, но не с цел изразяване на мнение относно ефективността на системата за вътрешен контрол на предприятието. Одитът също така включва оценка на уместността на прилаганите счетоводни политики и разумността на приблизителните счетоводни оценки, направени от ръководството, както и оценка на цялостното представяне във финансовия отчет.

Считаме, че извършеният от нас одит предоставя достатъчна и подходяща база за изразеното от нас одиторско мнение.

### *Мнение*

Без да квалифицираме нашето мнение, обръщаме внимание на спада в нетните приходи от продажби на продукцията от 609 хлв. през 2007 година на 184 х.лв. през 2008 година, при което не бяха събрани достатъчни одиторски доказателства за наличието на условия за преодоляване на тенденцията. Съществува значителна несигурност, която може да породи съществено съмнение относно възможността на дружеството да функционира като действащо предприятие, което ще бъде в състояние да реализира активите си и уреди пасивите си в нормалния ход от неговата дейност.

.....  




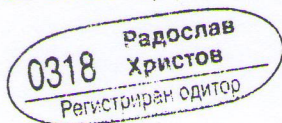
В резултат на това удостоверяваме, че с изключение на ефекта упоменат в предходния параграф, финансовият отчет дава вярна и честна представа за финансовото състояние на дружеството "ТЕТЕВЯНКА" АД гр. ТЕТЕВЕН, ЕИК 110006942 към 31 декември 2008 г., както и за неговите финансови резултати от дейността и паричните потоци за годината завършваща тогава, в съответствие с Националните стандарти за финансови отчети за малки и средни предприятия.

*Доклад върху други правни и регулаторни изисквания*

Ние прегледахме приложения Годишен доклад за дейността на "ТЕТЕВЯНКА" АД гр. ТЕТЕВЕН, ЕИК 110006942, към 31.12.2008 година, който не е част от финансовия отчет. По наше мнение информацията представена в Годишния доклад за дейността, съставен съгласно изискванията на Закона за счетоводството на Република България, съответства в съществените си аспекти на финансовата информация, която се съдържа във финансовия отчет на "ТЕТЕВЯНКА" АД гр. ТЕТЕВЕН, ЕИК 110006942 за същия отчетен период, към 31.12.2008 година

23.04.2009г.  
гр. Тетевен

ДИПЛОМИРАН ЕКСПЕРТ СЧЕТОВОДИТЕЛ-  
РЕГИСТРИРАН ОДИТОР:



*[Handwritten Signature]*  
/Радослав Христов/