

ДОКЛАД ЗА ДЕЙНОСТТА

ЗП ИВАН МАНДЖАРОВ е регистриран земеделски производител.

Основната му дейност е производство на непреработена животинска продукция – краве мляко. Дейността се извършва в региона на с. Пиргово, общ. Иваново, област Русе.

Персоналът се състои от един работещ собственик и петнадесет лица, наети по трудов договор.


За целите на дейността земеделецът разполага с необходимата материално-техническа база.

Фирмата е действаща през цялата 2008 година.

Финансовият резултат за 2008 година е : печалба в размер на 149 437.20 лв. /сто четиридесет и девет хиляди четиристотин тридесет и седем и 0.20 лв./

През 2009 година се предвижда фирмата да бъде действаща.


28.02.2009 година



СЧЕТОВОДЕН БАЛАНС
На ИВАН МАНДЖАРОВ ЗП 7005115387
Към 31.12.2008 г.

Актив	Сума (хил.лева)		Раздели, групи, статии	Сума (хил.лева)		Пасив
	Текуща година	Предходна година		Текуща година	Предходна година	
а	1	2	а	1	2	
A. Записан, но невнесен капитал			A. Собствен капитал			
Б. Нетекущи (дълготрайни) активи			I. Записан капитал			
I. Нематериални активи			II. Премии от емисии			
1. Продукти от развойна дейност			III. Резерв от последващи оценки			
2. Концесии, патенти, лицензи, търговски марки, програмни продукти и други подобни права и активи			IV. Резерви			
3. Търговска репутация			1. Законови резерви			
4. Предоставени аванси и нематериални активи в процес на изграждане			2. Резерв свързан с изкупени собствени акции			
Общо за група I:	0	0	3. Резерв съгласно учредителен акт			
II. Дълготрайни материални активи			4. Други резерви			
1. Земи и сгради, в т.ч.:	0	0	Общо за група IV:	0	0	
- земи			V. Натрупана печалба (загуба) от минали години, в т.ч.:			
- сгради			- неразпределена печалба	6	2	
2. Машини, производствено оборудване и апаратура	123	59	- непокрита загуба			
3. Животни	72	15	Общо за група V:	6	2	
4. Предоставени аванси и дълготрайни материални активи в процес на изграждане	21		VI. Текуща печалба (загуба)	149	4	
Общо за група II:	216	74	ОБЩО ЗА РАЗДЕЛ "А":	155	6	
III. Дългосрочни финансови активи			Б. Провизии и сходни задължения			
1. Акции и дялове в предприятия от група			1. Провизии за пенсии и други подобни задължения			
2. Предоставени заеми на предприятия от група			2. Провизии за данъци в т.ч.:			
3. Акции и дялове в асоциирани и смесени предприятия			- отсрочени данъци			
4. Предоставени заеми, свързани с асоциирани и смесени предприятия			3. Други провизии и сходни задължения			
5. Дългосрочни инвестиции			Общо за раздел Б:	0	0	
6. Други заеми			В. Задължения			
7. Изкупени собствени акции номинална стойностхил.лв.	X	X	1. Облигационни заеми с отделно посочване на конвертируемите в т.ч.:	0	0	
Общо за група III:	0	0	- до 1 година			
IV. Отсрочени данъци			- над 1 година			
Общо за раздел Б:	216	74	2. Задължения към финансови предприятия, в т.ч.:	84	111	
V. Текущи (краткотрайни) активи			- до 1 година	24	111	
I. Материални запаси			- над 1 година	60		
1. Суровини и материали		5	3. Получени аванси, в т.ч.:	0	0	
2. Незавършено производство			- до 1 година			
3. Продукци и стоки в т.ч.:	0	0	4. Задължения към доставчици, в т.ч.:	74	119	
- продукция			- до 1 година	74	119	
- стоки			- над 1 година			
4. Предоставени аванси			5. Задължения по полици, в т.ч.:	0	0	
Общо за група I:	0	5	- до 1 година			
II. Вземания			- над 1 година			
1. Вземания от клиенти и доставчици, в т.ч.:	37	76	6. Задължения към предприятия от група, в т.ч.:	0	0	
- над 1 година			- до 1 година			
2. Вземания от предприятия от група в т.ч.:			- над 1 година			
- над 1 година			7. Задължения, свързани с асоциирани и смесени предприятия, в т.ч.:	0	0	
3. Вземания от свързани с асоциирани и смесени предприятия, в т.ч.:			- до 1 година			
- над 1 година			- над 1 година			
4. Други вземания в т.ч.:		13	8. Други задължения, в т.ч.:	67	0	
- над 1 година			- до 1 година			
Общо за група II:	37	89	- над 1 година	67		
III. Инвестиции			- към персонала, в т.ч.:	2	2	
1. Акции и дялове в предприятия от група			- до 1 година	2	2	
2. Изкупени собствени акции номинална стойностхил.лв.	X	X	- над 1 година			
3. Други инвестиции			9. Осигурителни задължения, в т.ч.:	1	5	
Общо за група III:	0	0	- до 1 година	1	5	
IV. Парични средства, в т.ч.:			- над 1 година			
- в брой	130	60	10. Данъчни задължения	0	0	
- безсрочни сметки (депозити)			- до 1 година			
Общо за група IV:	130	60	- над 1 година			
Общо за раздел В:	167	154	Общо за раздел В, в т.ч.:	228	237	
Г. Разходи за бъдещи периоди			- до 1 година	101	237	
СУМА НА АКТИВА	383	243	- над 1 година	127	0	
			Г. Финансирания и приходи за бъдещи периоди, в т.ч.:	0	0	
			- финансирания			
			- приходи за бъдещи периоди			
			СУМА НА ПАСИВА	383	243	

Дата на съставяне: 28.02.2009 г

Съставител: *Ивана Куманска*
сп.п.т.р.в.и о.о.д.

О Т Ч Е Т
ЗА ПРИХОДИТЕ И РАЗХОДИТЕ
На ИВАН МАНДЖАРОВ ЗП 7005115387
За 2008 г.

Наименование на разходите	Сума /хил.лв/		Наименование на приходите	Сума /хил.лв/	
	текуща година	предходна година		текуща година	предходна година
1	2	3	1	2	3
А. РАЗХОДИ			Б. ПРИХОДИ		
1. Намаление на запасите от продукция и незавършено производство			1. Нетни приходи от продажби в т.ч.:	574	263
2. Разходи за суровини, материали и външни услуги в т.ч.:			а) продукция	496	263
а) суровини и материали	570	247	б) стоки		
б) външни услуги	368	218	в) услуги	78	
3. Разходи за персонала, в т.ч.:	202	29	2. Увеличение на запасите от продукция и незавършено производство	97	
а) разходи за възнаграждения	30	17	3. Разходи за придобиване на активи по стопански начин	21	
б) разходи за осигуровки, в т.ч.:	24	13	4. Други приходи, в т.ч.:	143	25
- осигуровки свързани с пенсии	6	4	- приходи от финасирания	143	25
4. Разходи за амортизация и обезценка, в т.ч.:	26	7	Общо приходи от оперативната дейност	835	288
а) разходи за амортизация и обезценка на дълготрайни материални и нематериални активи, в т.ч.:	26	7	5. Приходи от участия в дъщерни, асоциирани и смесени предприятия, в т.ч.:		
- разходи за амортизация	26	7	- приходи от участия в предприятия от група		
- разходи от обезценка			6. Приходи от други инвестиции, заеми, признати като нетекущи (дългосрочни) активи, в т.ч.:		
б) разходи от обезценка на текущи (краткотрайни) активи			- приходи от участия в предприятия от група		
5. Други разходи, в т.ч.:	47	0	7. Други лихви и финансови приходи, в т.ч.:	0	0
а) балансова стойност на продадени активи	6		а) приходи от предприятия от група		
б) провизии			б) положителни разлики от операции с финансови инструменти		
Общо разходи за оперативната дейност	673	271	в) положителни разлики от промяна на валутни курсове		
6. Разходи от обезценка на финансови активи, включително инвестициите, признати като текущи (краткосрочни) активи, в т.ч.:			Общо финансови приходи	0	0
- отрицателни разлики от промяна на валутни курсове					
7. Разходи за лихви и други финансови разходи, в т.ч.:	19	13	Общо приходи от обичайната дейност	835	288
- разходи, свързани с предприятия от група			8. Загуба от обичайната дейност	0	0
- отрицателни разлики от операции с финансови активи	19	13	9. Извънредни приходи	6	
Общо финансови разходи	19	13	Общо приходи	841	288
Общо разходи за обичайната дейност	692	284	10. Счетоводна загуба (общо приходи – общо разходи)	0	0
8. Печалба от обичайната дейност	143	4			
9. Извънредни разходи	692	284	11. Загуба (ред 10 + ред 11 и 12 от раздел А)	0	0
Общо разходи	149	4	Всичко (Общо приходи + 11)	841	288
10. Счетоводна печалба (общо приходи – общо разходи)					
11. Разходи за данъци от печалбата					
12. Други данъци, алтернативни на корпоративния данък					
13. Печалба	149	4			
Всичко (общо разходи + 11 + 12 + 13)	841	288			

Дата на съставяне: 28.02.2009 г

Съставител:

Ръководител:

СП ПЕТРОВИ РОД

ИВАН МАНДЖАРОВ

Ивана Кумилева

ИВАН МАНДЖАРОВ
ЗЕМЕДЕЛСКИ ПРОИЗВОДИТЕЛ
Идент. № по ДДС BG7005115387
град РУСЕ

ОТЧЕТ
за паричните потоци
на ИВАН МАНДЖАРОВ ЗП 7005115387
За 2008 г.

Наименование на паричните потоци	Текущ период			Предходен период		
	Постъпления	Плащания	Нетен поток	Постъпления	Плащания	Нетен поток
	1	2	3	4	5	6
а						
A. Парични потоци от основна дейност						
1 Парични потоци, свързани с търговски контрагенти	741	753	-12	258	315	-57
2 Парични потоци, свързани с краткосрочни финансови активи, държани за търговски цели			0			0
3 Парични потоци, свързани с трудови възнаграждения		33	-33		16	-16
4 Парични потоци, свързани с лихви, комисионни, дивиденди и други подобни			0			0
5 Парични потоци от положителни и отрицателни валутни курсови разлики			0			0
6 Платени и възстановени данъци върху печалбата	11		11			0
7 Плащания при разпределения на печалби			0			0
8 Други парични потоци от основна дейност	143		143	112	80	32
Всичко парични потоци от основна дейност (A)	895	786	109	370	411	-41
B. Парични потоци от инвестиционна дейност						
1 Парични потоци, свързани с дълготрайни активи			0			0
2 Парични потоци, свързани с краткосрочни финансови активи			0			0
3 Парични потоци, свързани с лихви, комисионни, дивиденди и други подобни			0			0
4 Парични потоци от бизнескомбинации - придобивания			0			0
5 Парични потоци от положителни и отрицателни валутни курсови разлики			0			0
6 Други парични потоци от инвестиционна дейност			0			0
Всичко парични потоци от инвестиционна дейност	0	0	0	0	0	0
B. Парични потоци от финансова дейност						
1 Парични потоци от емитиране и обратно придобиване на ценни книжа			0			0
2 Парични потоци от допълнителни вноски и връщането им на собствениците			0			0
3 Парични потоци, свързани с получени или предоставени заеми	83	110	-27	121	10	111
4 Парични потоци от лихви, комисионни, дивиденди и други подобни		10	-10		9	-9
5 Плащания на задължения по лизингови договори			0			0
6 Парични потоци от положителни и отрицателни валутни курсови разлики			0			0
7 Други парични потоци от финансова дейност		2	-2		2	-2
Всичко парични потоци от финансова дейност (B)	83	122	-39	121	21	100
Г. Изменение на паричните средства през периода (A+B+B)	978	908	70	491	432	59
Д. Парични средства в началото на периода			60			1
Е. Парични средства в края на периода			130			60

Дата: 28.02.2009 г

Съставител: Ръководител:

СП ПЕТРОВИ ООД
 ИВАН МАНДЖАРОВ
 ИВАН МАНДЖАРОВ
 СЕМЕДЕЛСКИ ПРОИЗВОДИТЕЛ
 Идент. № по ДДС BG7005115387
 град РУСЕ

ОТЧЕТ
за собствения капитал
На ИВАН МАНДЖАРОВ ЗП 7005115387
За 2008 г.

Показатели	Записан капитал	Премии от емисии	Резерв от последващи оценки	Резерви					Финансов резултат от минали години			Текуща печалба/з агуба	Общо собствен капитал
				Законни	Резерв, свързан с изкупени собствени акции	Резерв, съгласно учредителен акт	Други резерви	Неразпредел ена печалба	Непокрита загуба	Финансов резултат от минали години			
										8	9		
а	1	2	3	4	5	6	7	8	9	10	11		
1. Салдо в началото на отчетния период													
2. Промени в счетоводната политика					0				6				6
3. Грешки													0
4. Салдо след промени в счетоводната политика и грешки	0	0	0	0	0	0	0	6	0	0	0	0	6
5. Изменения за сметка на собствениците, в т.ч.: - увеличение - намаление													0
6. Финансов резултат от текущия период												149	149
7. Разпределение на печалба в т.ч.: - за дивиденди													0
8. Покриване на загуба													0
9. Последващи оценки на активи и пасиви - увеличения - намаления													0
10. Други изменения в собствения капитал													0
11. Салдо към края на отчетния период	0	0	0	0	0	0	0	6	0	0	149	155	155
12. Промени от преводи на годишни финансови отчети на предприятия в чужбина													0
13. Собствен капитал към края на отчетния период (11+/- 12)	0	0	0	0	0	0	0	6	0	0	149	155	155

Дата на съставяне: 28.02.2009 г

Съставител: СГ ПЕТРОВИ ООД

Кристина Кумарева

Ръководител: **ИВАН МАНДЖАРОВ**
ИВАН МАНДЖАРОВ ПРОИЗВОДИТЕЛ
ИДЕНТ. № по ДДС BG7005115387
град РУСЕ

СПРАВКА
за нетекущите (дълготрайните) активи към 31.12.2008 година
на ИВАН МАНДЖАРОВ ЗП 7005115387

Показатели	Отчетна стойност на нетекущите активи:			Преоценена стойност (4+5-6)			Амортизация			Преоценена амортизация в края на периода (11+12-13)			Балансова стойност в края на периода (7-14)		
	в началото на периода	на излезлите през периода	на излезлите през периода	в началото на периода	начислена през периода	отчислена през периода	в края на периода (8+9-10)	увеличение	намаление	в края на периода (11+12-13)	увеличение	намаление			
	1	2	3	4	5	6	7	8	9	10	11	12	13	14	15
I. Нематериални активи															
а															
1. Продукти от развойна дейност															
2. Концесии, патенти, лицензи, търговски марки, програмни продукти и други подобни права и активи															
3. Търговска репутация															
4. Предоставени аванси и нематериални активи в процес на изграждане															
Общо за група I:															
II. Дълготрайни материални активи															
1. Земи и сгради, в т.ч.: - земи															
- сгради															
2. Машини, производствено оборудване и апаратура	66.	90.		156	7.	26.	156	7.	26.		33	33		123	
3. Животни	15.	140.	83.	72			72							72	
4. Предоставени аванси и дълготрайни материални активи в процес на изграждане															
Общо за група II:	81	230	83	228	0	0	228	7	26		33	0	0	33	195
III. Дългосрочни финансови активи															
1. Акции и дялове в предприятията от група															
2. Предоставени земи на предприятия от група															
3. Акции и дялове в асоциирани и смесени предприятия															
4. Предоставени земи, свързани с асоциирани и смесени предприятия															
5. Дългосрочни инвестиции															
6. Други земи															
7. Изкупени собствени акции															
Общо за група III:	0	0	0	0	0	0	0	0	0	0	0	0	0	0	0
IV. Отсрочени данъци															
Общо нетекущи активи (I+II+III+IV)	81	230	83	228	0	0	228	7	26	0	33	0	0	33	195

Дата на съставяне: 28.02.2009 г

Съставител:

от Петрови оодл
Иван Манджаров

Ръководител:

ИВАН МАНДЖАРОВ

ИВАН МАНДЖАРОВ
ЗЕМЕДЕЛСКИ ПРОИЗВОДИТЕЛ
Идентиф. № по ДДС BG7005115387
ГРАД РУСЕ

ПРИЛОЖЕНИЕ КЪМ ФИНАНСОВИЯ ОТЧЕТ
към 31 декември 2008

1. Корпоративна информация

Иван Манджаров ЗП е регистриран земеделски производител. Предметът на дейност производство на непреработена земеделска продукция – мляко.

Настоящият финансов отчет е одобрен на 28.02.2009 г.

2. Счетоводна политика

2.1. Общи положения

Настоящият годишен финансов отчет е изготвен при спазване на принципа на историческата цена, модифициран в определени случаи с преоценката на някои активи и пасиви до тяхната справедлива стойност към датата на баланса. Всички данни за 2008 и за 2007 години са представени в хил. лв., освен ако на съответното място не е посочено друго.

2.2. Сравнителни данни

При необходимост някои от перата в счетоводния баланс, в отчета за приходите и разходите и в отчета за паричния поток, представени във финансовия отчет за 2007 година, които са сравнителни данни, в настоящия отчет са рекласифицирани с цел да се получи по-добра съпоставимост с данните за отчетната 2008 година.

2.3. Парични единици в чуждестранна валута

Функционалната валута на ЗП е валутата, в която се извършват основно сделките в страната, в която то е регистрирано. Това е българският лев, който съгласно местното законодателство е с фиксиран курс към еврото при съотношение 1 евро = 1,95583 лв. При първоначално признаване, сделка в чуждестранна валута се записва във функционалната валута, като към сумата в чуждестранна валута се прилага обменният курс към момента на сделката или събитието.

Валутата на представяне във финансовите отчети на ЗП също е българският лев.

2.4 Дефиниция и оценка на елементите на счетоводния баланс

2.4.1. Дълготрайните материални активи са оценени по цена на придобиване, образувана от покупната им стойност и допълнителните разходи, извършени по придобиването им и намалени с размера на начислената амортизация и евентуалните обезценки. Прието е да се капитализират извършените разходи за придобиване на активи, когато тези разходи превишават 700 лв. Последващите разходи, които водят до подобрене в състоянието на актива над първоначално оценената стандартна ефективност или до увеличаване на бъдещите икономически изгоди, се капитализират в неговата първоначална стойност. Всички други последващи разходи се признават текущо в периода, за който се отнасят.

2.4.2. Материалните запаси при тяхната покупка са оценявани по цена на придобиване, а оценката на потреблението им е извършвана по метода на средно

претеглената цена. В края на годината те се оценяват по по-ниската между доставната и нетната им реализируема стойност.

2.4.3. Паричните средства в лева са оценени по номиналната им стойност, а паричните средства деноминирани в чуждестранна валута - по заключителен курс на БНБ към 31 декември 2008 г. За целите на съставянето на отчета за паричните потоци парите и паричните еквиваленти са представени като неблокирани пари по банкови сметки, в касата на дружеството.

2.4.4. Дългосрочните и краткосрочните задължения в лева са оценени по стойността на тяхното възникване, а тези деноминирани в чуждестранна валута по заключителен курс на БНБ към 31 декември 2008 г.

2.5. Признаване на приходите и разходите

Приходите от продажбите и разходите за дейността са начислявани в момента на тяхното възникване, независимо от паричните постъпления и плащания. Отчитането и признаването на приходите и разходите се извършва при спазване на изискването за причинна и следствена връзка между тях. Приходите и разходите в чуждестранна валута към датата на признаването им.

2.6. Данъчно облагане

Съгласно българското данъчно законодателство за 2008 г. и за 2007 г. дружеството е субект на облагане по ЗДДФЛ, като за дейността си като земеделски производител е освободен от данък на основание чл.13, ал.3 от закона.

3. Дълготрайни материални активи

	Машини оборудване. хил.лв.	Транспортни средства, пътища, площадки хил.лв.	Други дълготр айни активи хил. лв.	Общо ДМА хил. лв.
Отчетна стойност:				
Салдо на 1 януари 2008		66	15	81
Постъпили		90	140	230
Излезли			83	83
Салдо на 31 декември 2008		156	72	228
Амортизации на 01.01.2008		7		7
Начислени през 2008		26		26
Общо амортизации 2008		33		33
Балансова стойност на 31 декември 2007		59		195

4. Вземания и предоставени аванси

	31.12. 2008 хил. лв.	31.12.2007 хил. лв.
Вземания по предоставени търговски заеми		
Вземания от клиенти	37	76
Съдебни и присъдени вземания		

ДДС за възстановяване		
Други вземания		
Общо	37	76

5. Парични средства

Представените в баланса парични средства, представляват наличните парични средства в лева, с които дружеството разполага в каса и по банкови сметки.

	31.12. 2008 хил. лв.	31.12.2007 хил. лв.
Парични средства в лева	130	60
Общо	130	60

6. Приходи от дейността

	Годината завършваща на 31.12.2008 хил. лв.	Годината завършваща на 31.12.2007 хил. лв.
Приходи от продажба на продукция	496	263
Приходи от субсидии	143	25
Приходи от услуги	78	
Извънредни приходи	6	
Общо	723	288

8. Разходи за материали

	Годината завършваща на 31.12.2008 хил. лв.	Годината завършваща на 31.12.2007 хил. лв.
Материали		
Разходи за горивни материали	1	
Разходи за фуражи	256	181
Други разходи за материали(лекарства)	111	37
Общо	368	218

12. Разходи за външни услуги


	Годината завършваща на 31.12.2008 хил. лв.	Годината завършваща на 31.12.2007 хил. лв.
Разходи за услуги		
Други	202	29
Общо	202	29

13. Разходи за персонала

	Годината завършваща на 31.12.2008 хил. лв.	Годината завършваща на 31.12.2007 хил. лв.
Разходи за заплати	24	13
Разходи за социално осигуряване	6	4
Разходи по неизползвани отпуски и пенсиониране		
Общо	30	17

Към датата на изготвяне на отчета заетите в ЗП лица са 15 души.

Управител:



Съставител:

(Ивана Купишева)