

ОДИТОРСКИ ДОКЛАД
от Иван Георгиев Митев – регистриран одитор

ДО АКЦИОНЕРИТЕ НА “ТЕХНОМЕТАЛ-96” АД

Ние извършихме одит на приложения Баланс на “Технометал-96” АД и на свързаните с него Отчет за приходите и разходите, Отчет за паричните потоци и Отчет за собствения капитал за годината, завършваща към 31.12.2007 година.

Отговорност на Ръководството за финансовите отчети

Отговорността за изготвянето и достоверното представяне на този финансов отчет в съответствие с Националните счетоводни стандарти се носи от ръководството. Тази отговорност включва: разработване, внедряване и подържане на система за вътрешен контрол, свързана с изготвянето и достоверното представяне на финансови отчети, които да не съдържат съществени неточности, отклонения и несъответствия, независимо дали те се дължат на измама или на грешка; подбор и приложение на подходящи счетоводни политики; изготвяне на приблизителни счетоводни оценки, които са разумни при конкретните обстоятелства.

Отговорност на одитора

Нашата отговорност се свежда до изразяване на одиторско мнение, върху този финансов отчет, основаващо се на извършения от нас одит. Нашият одит бе проведен в съответствие с професионалните изисквания на Международните одиторски стандарти. Тези стандарти налагат спазване на етичните изисквания, както и одитът да бъде планиран и проведен така, че ние да се убедим в разумна степен доколко финансовият отчет не съдържа съществени грешки и пропуски.

Одитът включва изпълнението на процедури с цел получаване на одиторски доказателства относно сумите и оповестяванията представени във финансовия отчет. Избраните процедури зависят от преценката на одитора, включително оценката на рисковете от съществени неточности, отклонения и несъответствие във финансовия отчет, независимо дали те се дължат на измама или грешка. При извършването на тези оценки на риска одиторът взема под внимание системата за вътрешен контрол, свързана с изготвянето и достоверното представяне на финансовия отчет от страна на предприятието, за да разработи одиторски процедури, които са подходящи при тези обстоятелства, но не с цел изразяване на мнение относно ефективността на системата за вътрешен контрол на предприятието. Одитът също така включва оценка на уместността на прилаганите счетоводни политики и разумността на приблизителни счетоводни оценки, направени от ръководството, както и оценка на цялостното представяне на финансовия отчет. Считаме, че извършения от нас одит предоставя достатъчна и подходяща база за изразеното от нас одиторско мнение.

Мнение

По наше мнение, финансовият отчет дава вярна и честна представа за имущественото и финансово състояние на „Технометал -96” АД към 31.12.2007 година, както и за финансовите резултати от неговата дейност и паричните потоци за годината, завършваща тогава в съответствие с Националното счетоводно законодателство.

Иван Митев-регистриран одитор:




26.03.2008

БАЛАНС**ТЕХНОМЕТАЛ - 96 АД**

България, гр., София

31.12.2007 г.


на
адрес
къмЗаверен съгласно
одиторски доклад

26.06.2008

А К Т И В		
Раздели, групи, статии	Сума (хил.лева)	
	текуща година	предходна година
а	1	2
A. Дълготрайни (дългосрочни) активи		
I. Дълготрайни материални активи		
Земи (терени)		
Сгради и конструкции	40	43
Машини и оборудване	1	
Компютърна техника		
Транспортни средства	29	33
Обзавеждане и инвентар		
Други дълготрайни материални активи		
Разходи за придобиване и ликвидация на дълготрайни материални активи	6	6
Общо за група I:	76	82
II. Дълготрайни нематериални активи		
Права върху собственост		
Програмни продукти		
Продукти от развойна дейност		
Други дълготрайни нематериални активи		
Общо за група II:	0	0
III. Дългосрочни финансови активи		
Дялове и участия, в т. ч. във:	0	0
- дъщерни предприятия		
- смесени предприятия		
- асоциирани предприятия		
- други предприятия		
Инвестиционни имоти		
Други дългосрочни ценни книжа		
Дългосрочни вземания, в т. ч.:	0	0
- от свързани предприятия		
- търговски заеми		
- други дългосрочни вземания		
Общо за група III:	0	0
IV. Търговска репутация		
Положителна		
Отрицателна		

П А С И В		
Раздели, групи, статии	Сума (хил.лева)	
	текуща година	предходна година
а	1	2
A. Собствен капитал		
I. Основен капитал		
Записан капитал	51	51
Невнесен капитал		
Изкупени собствени акции		
Общо за група I:	51	51
II. Резерви		
Премии от емисия		
Резерв от последващи оценки		
Целеви резерви	19	19
- в т.ч. Общи резерви		
- в т.ч. Специализирани резерви	14	14
- в т.ч. Други резерви	5	5
Общо за група II:	19	19
III. Финансов резултат		
Натрупана печалба (загуба)	(9)	(32)
- в т.ч. Неразпределена печалба	26	3
- в т.ч. Непокрита загуба	(35)	(35)
Текуща печалба (загуба)	39	23
Общо за група III:	30	(9)
Общо раздел А:	100	61
Б. Дългосрочни пасиви		
I. Дългосрочни задължения		
Задължения към свързани предприятия		
Задължения към финансови предприятия		
- в.т.ч. към банки		
Задължения по търговски заеми		
Задължения по облигационни заеми		
Отсрочени данъци		
Други дългосрочни задължения	36	45
Общо за група I:	36	45
II. Приходи за бъдещи периоди и финансираня		
Общо за раздел Б:	36	45

<i>Общо за група IV:</i>		0	0
<i>V.</i>	<i>Разходи за бъдещи периоди</i>		
Общо раздел А:		76	82
Б.	Краткотрайни (краткосрочни) активи		
<i>I.</i>	<i>Материални запаси</i>		
	Материали		4
	Продукция		14
	Стоки		
	Млади животни и животни за угояване		
	Дребни продуктивни животни		
	Незавършено производство		
	Други материални запаси		
<i>Общо за група I:</i>		<i>0</i>	<i>18</i>
<i>II.</i>	<i>Краткосрочни вземания</i>		
	Вземания от свързани предприятия		
	Вземания от клиенти и доставчици	25	11
	Вземания по предоставени търговски заеми		
	Съдебни и присъдени вземания		
	Данъци за възстановяване		
	Други краткосрочни вземания	13	15
<i>Общо за група II:</i>		<i>38</i>	<i>26</i>
<i>III.</i>	<i>Краткосрочни финансови активи</i>		
	Финансови активи в свързани предприятия		
	Изкупени собствени дългови ценни книжа		
	Краткосрочни ценни книжа		
	Благородни метали и скъпоценни камъни		
	Други краткосрочни финансови активи		
<i>Общо за група III:</i>		<i>0</i>	<i>0</i>
<i>IV.</i>	<i>Парични средства</i>		
	Парични средства в брой	260	234
	Парични средства в банкови сметки	58	2
	ДДС сметка		
	Парични еквиваленти		
<i>Общо за група IV:</i>		<i>318</i>	<i>236</i>
<i>V.</i>	<i>Разходи за бъдещи периоди</i>	<i>6</i>	<i>8</i>
Общо за раздел Б:		362	288
Сума на актива (А+Б)		438	370
В.	Условни активи	0	0

В.	Краткосрочни пасиви		
<i>I.</i>	<i>Краткосрочни задължения</i>		
	Задължения към свързани предприятия		
	Задължения към финансови предприятия		
	- в т.ч. към банки		
	Задължения към доставчици и клиенти	179	197
	Задължения по търговски заеми		
	Задължения към персонала	1	6
	Задължения към осигурителни предприятия		
	Данъчни задължения	5	1
	Други краткосрочни задължения	60	60
	Провизии		
<i>Общо за група I:</i>		<i>245</i>	<i>264</i>
<i>II.</i>	<i>Приходи за бъдещи периоди и финансираня</i>	<i>57</i>	
Общо раздел В:		302	264
<div style="border: 1px solid black; padding: 5px; width: fit-content; margin: 0 auto;"> Заверен съгласно одиторски доклад 26.03.2008 </div> <div style="text-align: right; margin-top: 10px;">  Иван Милтев Одитор </div>			
Сума на пасива (А+Б+В)		438	370
Г.	Условни пасиви	0	0

Дата:

Съставител:

Ръководител:

Камен Камелов ЕООД
София 1606, ул. Район Кошут №9
НДР 2221077531, ЕИК 831579400 Ю
Тел. (+359 2) 951 55 31, факс (+359 2) 951 56 47



ОТЧЕТ ЗА ПРИХОДИТЕ И РАЗХОДИТЕ**ТЕХНОМЕТАЛ - 96 АД**

на
 адрес **София**
 за **2007 г.**

Наименование на разходите	Сума (хил. лева)		Наименование на приходите	Сума (хил. лева)	
	текуща година	предходна година		текуща година	предходна година
а	1	2	а	1	2
А. Разходи за обичайна дейност			А. Приходи от обичайна дейност		
I. Разходи по икономически елементи			I. Нетни приходи от продажби на:		
1 Разходи за материали	16	62	1 Продукция	236	102
2 Разходи за външни услуги	14	13	2 Стоки		
3 Разходи за амортизации	7	7	3 Услуги	1	17
4 Разходи за възнаграждения	21	15	4 Други		2
5 Разходи за осигуровки	5	4	Общо за група I:	237	121
6 Други разходи			II. Приходи от финансираня	0	0
в т.ч.:			в т.ч. от правителството	0	0
- обезценка на активи			III. Финансови приходи		
- провизии			1 Приходи от лихви		
Общо за група I:	63	101	в т.ч. лихви от свързани предприятия		
II. Суми с корективен характер			2 Приходи от участия		
1 Балансова стойност на продадени активи (без продукция)	112		в т.ч. дивиденди		
2 Разходи за придобиване и ликвидация на дълготрайни активи по стопански начин			3 Положителни разлики от операции с финансови активи и инструменти		
3 Изменения на запасите от продукция и незавършено производство	14	(5)	4 Положителни разлики от промяна на валутни курсове		
4 Приплоди и прираст на животни			5 Други приходи от финансови операции		
5 Други суми с корективен характер			Общо за група III:	0	0
Общо за група II:	126	(5)	Б. Общо приходи от дейността (I+II+III)	237	121
III. Финансови разходи			В. Загуба от обичайна дейност	0	0
1 Разходи за лихви	3	1	IV. Извънредни приходи		
в т.ч. лихви към свързани предприятия					
2 Отрицателни разлики от операции с финансови активи и инструменти					
3 Отрицателни разлики от промяна на валутни курсове					
4 Други разходи по финансови операции	2				
Общо за група III:	5	1	Г. Общо приходи (Б+IV)	237	121
Б. Общо разходи за дейността (I+II+III)	194	97	Д. Счетоводна загуба	0	0
В. Печалба от обичайна дейност	43	24			
IV. Извънредни разходи					
Г. Общо разходи (Б+IV)	194	97	Е. Загуба (Д+V)	0	0
Д. Счетоводна печалба	43	24	Всичко (Г+Е)	237	121
V. Разходи за данъци	4	1			
- Данъци от печалбата	4				
- Други		1			
Е. Печалба (Д-V)	39	23			
Всичко (Г+V+E)	237	121			

Заверен съгласно
одиторски доклад

26.03.2008

Иван
Митев
Стрижен одитор

Дата:

Съставител:

Камен Каменов ЕООДСофия 1806, ул. Пайош Кошунг №9
НДР 2221077531, ЕИК 831579400 Ю

Тел. (+359 2) 951 55 31, факс (+359 2) 951 56 47

Ръководител:



ОТЧЕТ ЗА ПАРИЧНИТЕ ПОТОЦИ ПО ПРЕКИЯ МЕТОД

ТЕХНОМЕТАЛ - 96 АД

София

2007 г.

(хил. лева)

а	Текущ период			Предходен период		
	постъпления	плащания	нетен поток	постъпления	плащания	нетен поток
1	2	3	4	5	6	
А. Парични потоци от основната дейност						
Парични потоци, свързани с търговски контрагенти	337	196	141	139	39	100
Парични потоци, свързани с краткосрочни финансови активи, държани за търговски цели			0			0
Парични потоци, свързани с трудови възнаграждения		30	(30)		14	(14)
Парични потоци, свързани с лихви, комисионни, дивиденди и други подобни			0			0
Парични потоци от положителни и отрицателни валутни курсови разлики			0			0
Платени и възстановени данъци върху печалбата		3	(3)			0
Платени и възстановени ДДС и еднократни данъци		15	(15)		11	(11)
Плащания при разпределения на печалби			0			0
Други парични потоци от основната дейност			0		3	(3)
Всичко парични потоци от основната дейност (А)	337	244	93	139	67	72
Б. Парични потоци от инвестиционната дейност						
Парични потоци, свързани с дълготрайни активи			0			0
Парични потоци, свързани с краткосрочни финансови активи			0			0
Парични потоци, свързани с лихви, комисионни, дивиденди и други подобни			0			0
Парични потоци от бизнескомбинации - придобивания			0			0
Парични потоци от положителни и отрицателни валутни курсови разлики			0			0
Други парични потоци от инвестиционната дейност			0			0
Всичко парични потоци от инвест. дейност (Б)	0	0	0	0	0	0
В. Парични потоци от финансовата дейност						
Парични потоци от емитиране и обратно придобиване на ценни книжа			0			0
Парични потоци от допълнителни вноски и връщането им на собствениците			0			0
Парични потоци, свързани с получени или предоставени заеми			0			0
Парични потоци от лихви, комисионни, дивиденди и други подобни			0			0
Плащания на задължения по лизингови договори		9	(9)		7	(7)
Парични потоци от положителни и отрицателни валутни курсови разлики			0			0
Други парични потоци от финансовата дейност		2	(2)			0
Всичко парични потоци от финансовата дейност (В)	0	11	(11)	0	7	(7)
Г. Изменение на паричните средства през периода (А+Б+В)	337	255	82	139	74	65
Д. Парични средства в началото на периода			236			171
Е. Парични средства в края на периода			318			236

Дата:

Съставител: **Камелия Каменова ЕООД**

Ръководител:

София 1806, ул. Лайош Кошут №9
 ИДР 2221077534, ЕИК 831579400 Ю
 Тел. (+359 2) 981 55 31, факс (+359 2) 951 56 47



Стр. 1 от 1

ОТЧЕТ ЗА СОБСТВЕНИЯ КАПИТАЛ

ТЕХНОМЕТАЛ - 96 АД

София

2007

(хил. лева)

Заверен съгласно
на
аудиторски доклад

за

26.03.2008

0300 Иван
Решение

Показатели	Основен капитал	Резерви				Финансов резултат		Резерв от преводи	Общо собствен капитал	
		Премии от емисия	Резерв от последващ и оценки на активи и пасиви	Общи резерви	Целеви резерви	Печалба	Загуба			
	1	2	3	4	5	6	7	8	9	10
Салдо в началото на отчетния период	51				14	5	26	(35)		61
1 Изменения за сметка на собствениците в т.ч.:	0	0	0	0	0	0	0	0	0	0
увеличение										0
намаление										0
2 Финансов резултат за текущия период							39			39
3 Разпределения на печалба										0
в т.ч. за дивиденди										0
4 Покриване на загуба							(26)	26		0
5 Последващи оценки на ДМА в т.ч.:	0	0	0	0	0	0	0	0	0	0
увеличение										0
намаление										0
6 Последващи оценки на финансови активи и инструменти в т.ч.:	0	0	0	0	0	0	0	0	0	0
увеличение										0
намаление										0
7 Промени в счетоводната политика, грешки и др.										0
8 Други изменения в собствения капитал										0
Салдо към края на отчетния период	51	0	0	0	14	5	39	(9)	0	100
9 Промени от преводи на годишни финансови отчети на предприятия в чужбина										0
10 Промени от преизчисляване на финансови отчети при свърх инфлация										0
Преизчислен собствен капитал към края на отчетния период	51	0	0	0	14	5	39	(9)	0	100

Дата:.....

Съставител:

Ръководител:

Камен Каменов ЕООД

София, БДБ, ул. Работни Кошук №9

НДР 2221077531, ЕИК 831579400 Ю

Тел. (+359 2) 951 55 31, факс (+359 2) 951 56 47



Справка за дълготрайните (дългосрочни) активи

на **ТЕХНОМЕТАЛ - 96 АД**

към **31.12.2007 г.**

(Хил. лева)

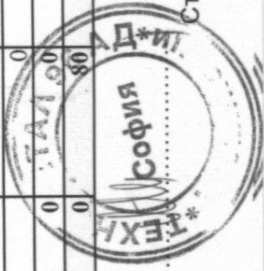
Показатели	Отчетна стойност на дълготрайните активи:				Последваща оценка		Преоценена стойност (4+5-6)	Амортизация			Последваща оценка		Преоценена амортизация в края на периода (11+12-13)	Балансова стойност в края на периода (7-14)	
	в началото на периода	на постъпване през периода	на излезлите през периода	в края на периода (1+2-3)	увеличение	намаляване		в начало на периода	начислена през периода	отписана през периода	в края на периода (8+9-10)	увеличение			намаляване
I. Дълготрайни материални активи															
1	Земни (терени)			0			0					0			0
2	Сгради и конструкции	64			64		64	21	3			24			24
3	Машини и оборудване	47	1		48		48	47				47			47
4	Съоръжения				0		0					0			0
5	Транспортни средства	37			37		37	4	4			8			8
6	Компютърна техника				0		0					0			0
7	Други дълготрайни материални активи	1			1		1	1				1			1
Общо за група I:		149	1	0	150	0	150	73	7	0	0	80	0	0	80
II. Дълготрайни нематериални активи															
1	Права върху собственост				0		0					0			0
2	Програмни продукти				0		0					0			0
3	Продукти от развойна дейност				0		0					0			0
4	Други дълготрайни нематериални активи				0		0					0			0
Общо за група II:		0	0	0	0	0	0	0	0	0	0	0	0	0	0
III. Дългосрочни финансови активи (без дългосрочни вземания)															
1	Дялове и участия, в т. ч. във:	0	0	0	0	0	0	0	0	0	0	0	0	0	0
	- дъщерни предприятия				0		0					0			0
	- смесени предприятия				0		0					0			0
	- асоциирани предприятия				0		0					0			0
	- други предприятия				0		0					0			0
2	Инвестиционни имоти				0		0					0			0
3	Други дългосрочни ценни книжа				0		0					0			0
Общо за група III:		0	0	0	0	0	0	0	0	0	0	0	0	0	0
IV. Гърговска репутация															
1	Положителна				0		0					0			0
2	Отрицателна				0		0					0			0
Общо за група IV:		0	0	0	0	0	0	0	0	0	0	0	0	0	0
Общ сбор (I+II+III+IV):		149	1	0	150	0	150	73	7	0	0	80	0	0	80

Дата:

Съставител:

Ръководител:

Стр. 1 от 1



Справка за вземанията, задълженията и провизиите

на ТЕХНОМЕТАЛ - 96 АД

към 31.12.2007 г.

(хил. лева)

А. ВЗЕМАНИЯ

Показатели	Общ размер	Степен на ликвидност		
		до 1 година	над 1 година	
а	1	2	3	
I. Невнесен капитал				0
II. Дългосрочни вземания				
1. Вземания от свързани предприятия, в т.ч.:	0	0		0
- предоставени заеми				
- други				
2. Вземания от предоставени търговски заеми	0	0		0
3. Други дългосрочни вземания в т.ч.:				
- финансов лизинг				
- дългосрочни аванси				
- други				
Всичко за II:	0	0		0
III. Краткосрочни вземания				
1. Вземания от свързани предприятия в т.ч.:	0	0		0
- предоставени заеми				
- от продажби				
- други				
2. Вземания от клиенти	25	25		
3. Вземания от предоставени аванси				
4. Вземания от предоставени търговски заеми				
5. Съдебни вземания				
6. Присъдени вземания				
7. Данъци за възстановяване в т.ч.:	0	0		0
- данък за общините				
- данък върху печалбата				
- данък върху добавената стойност				
- възстановени данъчни временни разлики				
- други данъци				
8. Други краткосрочни вземания в т.ч.:	13	13		0
- по рекламации				
- по липси и начети				
- от социалното осигуряване				
- други	13	13		
Всичко за III:	38	38		0
Общо вземания: (I+II+III)	38	38		0

(хил. лева)

Б. ЗАДЪЛЖЕНИЯ

Показатели	Общ размер	Степен на изискуемост		Стойност на обезпечението
		до 1 година	над 1 година	
а	1	2	3	4
I. Дългосрочни задължения				
1. Задължения към свързани предприятия, в т.ч. от:	0	0	0	0
- заеми				
- доставки на активи и услуги				
2. Задължения по получени банкови заеми, в т.ч.	0	0	0	0
- редовни заеми				
- просрочени до 3 години				
- просрочени над 3 години				
3. Задължения по получени търговски заеми				
4. Задължения по облигационни заеми				
5. Задължения по получени аванси				
6. Отсрочени данъци				
7. Други дългосрочни задължения в т.ч.:	36		36	
- финансов лизинг	36		36	
Всичко за I:	36	0	36	0

II. Краткосрочни задължения				
1. Задължения към свързани предприятия, в т.ч. за:				
- доставени активи и услуги				
- дивиденди				
2. Задължения към финансови предприятия, в т.ч.				
- към банки				
- просрочени				
3. Задължения към доставчици и клиенти	179	179		
4. Задължения по получени търговски заеми				
5. Получени аванси				
6. Задължения към персонала	1	1		
7. Задължения към социалното осигуряване				
- социално осигуряване				
- здравно осигуряване				
- други				
8. Данъчни задължения в т.ч.:	5	5		
- данък за общините				
- данък върху печалбата	3	3		
- данък върху добавената стойност	2	2		
- други данъци				
9. Други краткосрочни задължения	60	60		
- неплатени лихви				
Всичко за II:	245	245	0	0
Общо задължения: (I+II)	281	245	36	0

В. ПРОВИЗИИ

(хил. лева)

Показатели	В началото на	Увеличение	Намаление	В края на
	годината			годината
а	1	2	3	4
1. Провизии за правни задължения	0	0	0	0
2. Провизии за конструктивни задължения	0	0	0	0
3. Други провизии				
Обща сума: (1+2+3)	0	0	0	0

Дата:

Съставител: **Камен Каменов ЕООД**
 София 1806, ул. Лайош Кошут №9
 ИДР 222/077531, ЕИК 831579400 Ю
 Тел. (+359 2) 951 55 31, факс (+359 2) 951 56 47

Ръководител:



Справка за ценните книжа
на **ТЕХНОМЕТАЛ - 96 АД**
към 31.12.2007 г.

(хил. лв.)

Показатели	Вид и брой на ценните книжа					Стойност на ценните книжа				в това число:		
	обикновени	привилегирани	конвертируеми	отчетна стойност	увеличение	намаление	преоценена стойност (4+5-6)	инвестиции от техн. резерви	инвестиции от други резерви	инвестиции		
										7	8	9
a	1	2	3	4	5	6	7	8	9			
I. Краткосрочни финансови активи в ценни книжа												
1. Акции												
2. Изкупени собствени акции												
3. Облигации												
4. Изкупени собствени облигации												
5. Държавни ценни книжа												
Всичко за I:	0	0	0	0	0	0	0	0	0	0	0	
II. Дългосрочни финансови активи в ценни книжа												
1. Акции												
2. Облигации												
3. Държавни ценни книжа												
4. Инвестиционни бонове												
5. Други документи и права												
Всичко за II:	0	0	0	0	0	0	0	0	0	0	0	

Камен Каменов ЕООД
София, 1606-ия Дайков Кошут №9
НДР 222107531, ЕИК 831579400 Ю
тел: (+359 2) 951 33 31, факс (+359 2) 951 56 47



Ръководител:

Дата: Съставител:

Справка за участията в капиталите на други предприятия

на **ТЕХНОМЕТАЛ - 96 АД**

към **31.12.2007 г.**

(хил. лв.)

Наименование и седалище на предприятието, в които са съучастията а	Размер на съчастието 1	Процент на съчастие в 2	Съучастие в ценни книжа, приети за 3	Съучастие в ценни книжа, неприети за 4
A. В страната				
<i>I. В дъщерни предприятия</i>				
1				
2				
3				
4				
Обща сума I:	0		0	0
<i>II. В смесени предприятия</i>				
1				
2				
3				
4				
Обща сума II:	0		0	0
<i>III. В асоциирани предприятия</i>				
1				
2				
3				
4				
Обща сума III:	0		0	0
<i>IV. В други предприятия</i>				
1				
2				
3				
4				
Обща сума IV:	0		0	0
Общо сума за страната (I+II+III+IV) :	0		0	0
A. В чужбина				
<i>I. В дъщерни предприятия</i>				
1				
2				
3				
4				
Обща сума I:	0		0	0
<i>II. В смесени предприятия</i>				
1				
2				
3				
4				
Обща сума II:	0		0	0
<i>III. В асоциирани предприятия</i>				
1				
2				
3				
4				
Обща сума III:	0		0	0
<i>IV. В други предприятия</i>				
1				
2				
3				
4				
Обща сума IV:	0		0	0
Общо сума за чужбина (I+II+III+IV) :	0		0	0

Дата:

Съставител:

Камен Каменов ЕООД

София 1606, ул. Лайош Кошут №9
ИДР 2221077531, ЕИК 831579400 Ю

Тел. (+359 2) 951 55 31, факс (+359 2) 951 56 47

Ръководител:



Справка за приходите и разходите от лихви

на **ТЕХНОМЕТАЛ - 96 АД**


за 2007 г.

(хил. лева)

Показатели	Сума	
	начислени	платени / получени
а	1	2
I. ПРИХОДИ ОТ ЛИХВИ		
1. Лихви по разплащателни и депозитни сметки		
2. Лихви по предоставени дългосрочни заеми		
3. Лихви по предоставени краткосрочни заеми		
4. Лихви по търговски заеми		
5. Други лихви		
6. Лихви по депозитни сметки по чл.280 от ТЗ		
Обща сума (1+2+3+4+5)	0	0
II. РАЗХОДИ ЗА ЛИХВИ		
1. Лихви по краткосрочни заеми, в т.ч. :		
- редовни заеми в левове		
- просрочени заеми в левове		
- редовни заеми във валута		
- просрочени заеми във валута		
2. Лихви по дългосрочни заеми, в т.ч. по:		
- редовни заеми в левове		
- просрочени заеми в левове		
- редовни заеми във валута		
- просрочени заеми във валута		
3. Лихви по дългове, свързани с дялово участие		
4. Лихви по неизплатени заплати в срок		
5. Лихви по държавни вземания		
6. Лихви по търговски задължения		
7. Други лихви		3
Обща сума (1+2+3+4+5+6+7)	0	3

Дата:.....

Съставител:



Камеи Каменов ЕООД

София 1606, ул. Лайош Кошут №9
ИДР 2221077531, ЕИК 831579400 Ю
Тел. (+359 2) 951 55 31, факс (+359 2) 951 56 47

Ръководител:



Елемент № 7.7 към НСФОМСП 1

Справка за извънредните приходи и разходи

на **ТЕХНОМЕТАЛ - 96 АД**


за 2007 г.

(хил. лева)

Показатели	Сума
	1
I. ИЗВЪНРЕДНИ ПРИХОДИ	
1. Получени застрахователни обезщетения	
2. Други	
Обща сума I:	0
II. ИЗВЪНРЕДНИ РАЗХОДИ	
1. Разходи от природни и други бедствия	
2. Разходи от принудително отчуждаване на активи	
3. Други	
Обща сума II:	0

Дата:.....

Съставител:



Камеи Каменов ЕООД

София 1606, ул. Лайош Кошут №9
ИДР 2221077531, ЕИК 831579400 Ю
Тел. (+359 2) 951 55 31, факс (+359 2) 951 56 47

Ръководител:



Справка за финансовите резултатина **ТЕХНОМЕТАЛ - 96 АД**за **2007 г.**

(хил. лева)

Показатели	Сума
а	1
А. Неразпределена печалба	
I. Неразпределена печалба към 01.01.	3
II. Увеличение на неразпределената печалба за сметка на :	
1. Печалбата от предходната година	23
2. Приложение на препоръчителния подход за отразяване на грешки, промени в счетоводната политика и др.	
3. Прехвърляне на преоценен резерв за отписани активи	
4. Други източници	
Обща сума II.	23
III. Разпределение на печалбата от минали години :	
1. За покриване на загуба от минали години	26
2. За резерви	
3. За дивиденди, в т.ч.	
- за държавата	
4. Дарения	
5. Увеличаване на основния капитал	
6. За други цели	
7. Неразпределена печалба	
Обща сума III.	26
IV. Неразпределена печалба към 31.12.2007	
Б. Непокрита загуба	
I. Непокрита загуба към 01.01.2007	9
II. Увеличение на загубата за сметка на :	
1. Прехвърляне на загуба от предходната година	
2. Други	
Всичко II.	0
III. Покриване на загуби от минали години за сметка на :	
1. Неразпределен печалба от минали години	
2. Резерви	
3. Основен капитал	
Обща сума III.	0
IV. Непокрита загуба към 31.12.2007	9
В. Финансов резултат от текущата година	
1. Печалба	39
2. Загуба	

Дата:.....

Съставител:

Камен Каменов ЕООДСофия 1606, ул. Лайош Кошут №9
ИДР 2221077531, ЕИК 831579400 Ю

Тел. (+359 2) 951 56 31, факс (+359 2) 951 56 47

Ръководител:




**Справка за активите и пасивите по отсрочени данъци
на ТЕХНОМЕТАЛ - 96 АД
към 31.12.2007 г.**

(хил. лева)

Видове временни разлики, данъчни загуби и кредити	Размер на временната разлика, данъчната загуба или кредит	Актив по отсрочени данъци	Пасив по отсрочени данъци
1	2	3	4
I. В НАЧАЛОТО НА ГОДИНАТА			
А. Намаляеми			
1.			
2.			
3.			
ОБЩО А:	0	0	0
Б. Облагаеми			
1.			
2.			
3.			
ОБЩО Б:	0	0	0
В. Данъчни загуби			
Г. Данъчни кредити			
II. ИЗМЕНЕНИЯ ПРЕЗ ГОДИНАТА (възникнали и признати през годината)			
А. Намаляеми			
1.			
2.			
3.			
ОБЩО А:	0	0	0
Б. Облагаеми			
1.			
2.			
3.			
ОБЩО Б:	0	0	0
В. Данъчни загуби			
Г. Данъчни кредити			
III. КОРЕКЦИИ			
А. Намаляеми			
1.			
2.			
3.			
ОБЩО А:	0	0	0
Б. Облагаеми			
1.			
2.			
3.			
ОБЩО Б:	0	0	0
В. Данъчни загуби			
Г. Данъчни кредити			
IV. В КРАЯ НА ГОДИНАТА (I + II + III)			
А. Намаляеми			
1.			
2.			
3.			
ОБЩО А:	0	0	0
Б. Облагаеми			
1.			
2.			
3.			
ОБЩО Б:	0	0	0
В. Данъчни загуби			
Г. Данъчни кредити			

Дата:

Съставител:



Камен Каменов ЕООД

София 1606, ул. Лайош Кошут №9
НДР 2221077531, ЕИК 831579400 Ю
Тел. (+369 2) 951 55 31, факс (+359 2) 951 56 47

Ръководител:



СЧЕТОВОДНА ПОЛИТИКА На "ТЕХНОМЕТАЛ 96" АД

Счетоводната политика на фирмата е основана на Закона за счетоводството и Националните стандарти за финансови отчети за малки и средни предприятия, действащи в страната през приключения отчетен период. В съответствие с организационната и предметна структура на компанията е разработен индивидуален сметкоплан, на основата на който е създадена система от аналитични счетоводни сметки, осигуряващи необходимия и достатъчен обем информация за текущото управление.

Най-значимите счетоводни политики, прилагани при изготвянето на финансовите отчети, са представени по-долу.

Сделки в чуждестранна валута

Финансовите отчети на Дружеството се изготвят в български лева (лв.) и това е отчетната валута на Дружеството.

Сделките в чуждестранна валута се отчитат при първоначалното им признаване в отчетната валута на Дружеството по официалния обменен курс за деня на сделката, (обявения фиксинг на Българска народна банка). Приходите и разходите от курсови разлики, които възникват при уреждането на тези сделки и преоценяването на паричните позиции в чуждестранна валута в края на периода, се отразяват в Отчета за доходите.

Приходи и разходи

Приходите се оценяват по справедлива стойност на полученото или подлежащото на получаване плащане или възмездяване, като се отчита сумата на всички търговски отстъпки и количествени рабати, направени от Дружеството. При замяна на сходни активи, които имат сходна цена, размяната не се разглежда като сделка, която генерира приходи.

При продажба на стоки, приходът се признава, когато са изпълнени следните условия:

- значителните рискове и ползи от собствеността върху стоките са прехвърлени върху купувача;
- не е запазено продължаващо участие в управлението на стоките или ефективен контрол върху тях;
- сумата на прихода може да бъде надеждно оценена;
- вероятно е икономическите изгоди от сделката да бъдат получени;
- направените разходи или тези, които предстои да бъдат направени могат надеждно да бъдат оценени.

Приходът, свързан със сделка по предоставяне на услуги, се признава, когато резултатът от сделката може надеждно да се оцени.

Оперативните разходи, както и приходите и разходите за лихви, се признават в Отчета за доходите в момента на тяхното възникване, при спазване принципа на текущото начисляване.

Нематериални дълготрайни

Нематериалните дълготрайни активи се оценяват първоначално по себестойност. При покупка тя е равна на покупната цена, увеличена с всички платени мита, невъзстановими данъци и направените преки разходи във връзка с подготовка на актива за експлоатация.

Последващите разходи, които възникват във връзка с нематериалните активи след първоначалното признаване, се признават в отчета за доходите в периода на тяхното възникване, освен ако има вероятност те да доведат до увеличаване на тяхната първоначално оценена ефективност и когато тези разходи могат надеждно да бъдат оценени и отнесени към актива. В тези случаи разходите се капитализират.

Амортизацията се изчислява, като се използва линейният метод върху оценения полезен срок на отделните активи.

Избраният праг на същественост за нематериалните дълготрайни активи на Дружеството е в размер на 500 (петстотин) лв.

Имоти, машини, съоръжения и оборудване

Имотите, машините, съоръженията и оборудването се оценяват първоначално по себестойност, включваща покупната цена, както и всички преки разходи за привеждането на актива в работно състояние.

Последващото оценяване на земите и сградите се извършва въз основа на преоценена стойност, която е равна на справедливата стойност към датата на преценка, намалена с натрупаните в следствие амортизации и загуби от обезценка.

Последващи разходи, свързани с определен дълготраен материален актив, се прибавят към балансовата сума на актива, когато е вероятно предприятието да има икономически ползи, надвишаващи първоначално оценената ефективност на съществуващия актив.

Всички други последващи разходи се признават за разход за периода, в който са направени.

Амортизацията на материалните дълготрайни активи се начислява, като се използва линейният метод върху оценения полезен живот на отделните групи активи.

Избраният праг на същественост за материалните дълготрайни активи на Дружеството е в размер на 500 (петстотин) лв.

Обезценка на активите на Дружеството

Индивидуалните активи или единиците, генериращи парични потоци, се преглеждат за наличие на индикации за обезценка на стойността им веднъж годишно към датата на изготвяне на баланса, както и тогава когато събития или промяна в обстоятелства показват, че преносната стойност на активите може да не бъде възстановена.

В случаите, в които възстановимата стойност на даден актив е по-ниска от неговата балансова стойност, балансовата сума на актива следва да бъде намалена до размера на възстановимата стойност на актива. Това намаление представлява загуба от обезценка.

Възстановимата стойност представлява по-високата от нетната продажна цена на даден актив, базирана на пазарни условия, и стойността в употреба, базирана на сегашната стойност на прогнозираните бъдещи парични потоци, очаквани да се получат от актива в рамките на полезния му срок на годност.

С изключение на репутацията за всички останали активи на Дружеството към всяка дата на отчета ръководството преценява дали съществуват индикации, че загубата от обезценка, призната в предходни години, може вече да не съществува или да е намалена.

Финансови активи

Финансовите активи включват парични средства и финансови инструменти. Финансовите инструменти с изключение на хеджиращите инструменти могат да бъдат разделени на следните категории: кредити и вземания, възникнали първоначално в предприятието, финансови активи, държани за търгуване, инвестиции, държани до падеж и финансови активи на разположение за продажба. Финансовите активи се отнасят към различните категории в зависимост от целта, с която са придобити. Принадлежността им към съответната категория се преразглежда към всеки отчетен период.

Финансовите активи се признават първоначално по себестойност, която е справедливата стойност на платеното възмездяване и съответните разходи по сделката.

Кредити и вземания, възникнали първоначално в Дружеството, са финансови активи създадени от предприятието посредством директно предоставяне на пари, стоки или услуги на даден дебитор. Кредитите и вземанията последващо се оценяват по амортизируема стойност използвайки методът на ефективната лихва, намалена с размера на обезценката.

Търговските вземания се обезценяват, когато е налице обективно доказателство, че Дружеството няма да е в състояние да събере сумите дължими му в съответствие с оригиналните условия по сделката.

Финансови пасиви

Финансовите пасиви се признават тогава, когато съществува договорно задължение за плащане на парични суми или друг финансов актив на друго предприятие или договорно задължение за размяна на финансови инструменти с друго предприятие при потенциално неблагоприятни условия.

Всички разходи, свързани с лихви, се признават като финансови разходи в Отчета за доходите.

Търговските задължения се признават първоначално по номинална стойност и впоследствие се оценяват по амортизируема стойност, намалена с плащания по уреждане на задължението.

Дивидентите, платими на акционерите на Дружеството, се признават, когато дивидентите са одобрени на Събрание на акционерите.

Други провизии, условни активи и условни пасиви

Провизиите, представляващи текущи задължения на Дружеството, произтичащи от минали събития, уреждането на което се очаква да породи необходимост от изходящ паричен поток от ресурси, се признават като задължения на Дружеството. Провизиите се признават тогава, когато са изпълнени следните условия:

- дружеството има сегашно задължения в резултат от минали събития;
- има вероятност за погасяване на задължението да бъде необходим поток ресурси за да бъде уредено задължението;

➤ може да бъде направена надеждна оценка на сумата на задължението.

Дружеството не признава условни активи, тъй като признаването им може да има за резултат признаването на доход, който може никога да не бъде реализиран.

Дата:

Съставил: **Камен Каменов ЕООД**
София, 1606, ул. Лайош Кошут №9
НДР 222107753, ЕИК 831579400 Ю
Тел. (+359 2) 951 55 31, факс (+359 2) 951 56 47

Ръководител:

