

СОФИЙСКА ФИНАНСОВО-СЧЕТОВОДНА КОМПАНИЯ

София 1000, бул. Патриарх ЕВТИМИЙ 66 вхА тел /факс 981 06 90 / 981 77 73 / 981 74 01 e-mail: fsk@fsk.bg.com

ДОКЛАД НА НЕЗАВИСИМИЯ ОДИТОР

ДО РЪКОВОДСТВОТО/АКЦИОНЕРИТЕ
НА "ИЗОТСЕРВИЗ" АД, гр. София

Ние извършихме одит на приложения финансов отчет на "ИЗОТСЕРВИЗ" АД гр. София включващ счетоводен баланс към 31 декември 2006 година и отчет за приходите и разходите, отчет за паричния поток, отчет за собствения капитал за годината, приключила на тази дата, както и обобщеното оповестяване на съществените счетоводни политики и други пояснителни приложения.

Отговорност на ръководството за финансовия отчет

Отговорността за изготвянето и достоверното представяне на този финансов отчет в съответствие с националното счетоводно законодателство се носи от ръководството. Тази отговорност включва: разработване, внедряване и поддържане на система за вътрешен контрол, свързана с изготвянето и достоверното представяне на финансови отчети, които не съдържат съществени неточности, отклонения и несъответствия независимо дали се дължат измама или грешка; подбор и приложение на подходящи счетоводни политики и изготвяне на приблизителни счетоводни оценки, които са разумни при конкретните обстоятелства.

Отговорност на одитора

Нашата отговорност се свежда до изразяване на одиторско мнение върху този финансов отчет, основаващо се на извършения от нас одит. Нашият одит беше проведен в съответствие с професионалните изисквания на Международните одиторски стандарти. Тези стандарти налагат спазване на етичните изисквания, както и одитът да бъде планиран и проведен така, че ние да се убедим в разумна степен на сигурност доколко финансовият отчет не съдържа съществени неточности, отклонения и несъответствия.

Одитът включва изпълнението на процедури с цел получаване на одиторски доказателства относно сумите и оповестяванията, представени във финансовия отчет. Избраните процедури зависят от преценката на одитора, включително оценката на рисковете от съществени неточности, отклонения и несъответствия във финансовия отчет независимо дали те се дължат на грешка или измама. При извършването на тази оценка на риска, одиторът взема под внимание системата за вътрешен контрол, свързана с изготвянето на достоверното представяне на финансовия отчет от страна на предприятието, за да разработи одиторски процедури, които са подходящи при тези условия, но не с цел изразяване мнение относно ефективността на системата за вътрешен контрол на предприятието. Одитът също така включва оценка на уместността на прилаганите счетоводни политики и разумността на приблизителните счетоводни оценки, направени от ръководството, както и оценка на цялостното представяне на финансовия отчет.

Считаме, че извършеният от нас одит предоставя достатъчна и подходяща база за изразеното от нас одиторско мнение.


Мнение

По наше мнение, финансовият отчет дава вярна и честна представа за финансовото състояние на "ИЗОТСЕРВИЗ" АД гр. София към 31 декември 2006 година, както и за резултатите от неговата дейност и за паричните потоци за годината, приключила на тази дата, в съответствие с Националното счетоводно законодателство.

Мнение, относно съответствието между годишния доклад за дейността и финансовия отчет.

По наше мнение, финансовата информация за 2006 година, съдържаща се в годишния доклад за дейността на "ИЗОТСЕРВИЗ" АД гр. София е в съответствие с финансовия отчет на дружеството за същия отчетен период.

16 март 2007 год.
гр. София



.....
Христо Маврудиев
Дипломиран експерт-счетоводител
Регистриран одитор

СЧЕТОВОДЕН БАЛАНС

на "ИЗОТСЕРВИЗ" АД, гр. София



към 31 декември 2006 година

АКТИВ			ПАСИВ		
Раздели, групи, статии	Сума (хил.лв)		Раздели, групи, статии	Сума (хил. лв)	
	текуща година	предходна година		текуща година	предходна година
а	1	2	а	1	2
А. ДЪЛГОТРАЙНИ (дългосрочни) АКТИВИ			А. СОБСТВЕН КАПИТАЛ		
I. Дълготрайни материални активи			I. Основен капитал	225	225
1. Земи (терени)	12	13	II. Резерви		
2. Сгради и конструкции	396	581	Резерв от последващи оценки на активите и пасивите	108	126
3. Машини и оборудване	51	68	Общи резерви	21	21
4. Транспортни средства	23	51	Други резерви	639	639
5. Други дълготрайни материални активи	81	23	Общо за група II	768	786
6. Разходи за придобиване на дълготрайни материални активи	232	227	III. Финансов резултат		
Общо за група I:	795	963	1. Натрупана печалба (загуба) в т.ч.	240	233
II. Дълготрайни нематериални активи			неразпределена печалба	304	288
Други дълготрайни нематериални активи		1	непокрита загуба	(64)	(55)
Общо за група II:	0	1	2. Текуща печалба (загуба)	(1)	(9)
III. Дългосрочни финансови активи			Общо за група III	239	224
Участия в дъщерни предприятия	5		ОБЩО ЗА РАЗДЕЛ "А"	1232	1235
Участия в други предприятия	1	1			
Общо за група III:	6	1	Б. ДЪЛГОСРОЧНИ ПАСИВИ		
IV. Търговска репутация	0		I. Дългосрочни задължения		
V. Разходи за бъдещи периоди	0	0	1. По получени заеми	51	
ОБЩО ЗА РАЗДЕЛ "А"	801	965	Общо за група I:	51	0
Б. КРАТКОТРАЙНИ (краткосрочни)			II. Приходи за бъдещи периоди и	0	0
I. Материални запаси			ОБЩО ЗА РАЗДЕЛ "Б"	51	0
1. Материали	68	7	В. КРАТКОСРОЧНИ ПАСИВИ		
2. Стоки	197	87	I. Краткосрочни задължения		
Общо за група I:	265	94	1. Задължения към свързани лица	180	180
II. Краткосрочни вземания			2. Задължения към доставчици и клиенти	235	162
1. Вземания от свързани предприятия	10		3. Задължения към персонала	1	5
2. Вземания от клиенти и доставчици	593	449	4. Задължения към осигурителни предприятия	1	2
3. Съдебни вземания	13	7	5. Данъчни задължения	9	5
4. Данъци за възстановяване	8	9	6. Други краткосрочни задължения	58	62
5. Други краткосрочни вземания	2	42	Общо за група I:	484	416
Общо за група II:	626	507	II. Приходи за бъдещи периоди и		
III. Краткосрочни финансови активи	0	0	финансираня	4	0
IV. Парични средства			ОБЩО ЗА РАЗДЕЛ "В"	488	416
1. Парични средства в брой		33			
2. Парични средства в безсрочни депозити	75	38			
3. Блокирани парични средства	2	2			
Общо за група IV:	77	73			
V. Разходи за бъдещи периоди	2	12			
ОБЩО ЗА РАЗДЕЛ "Б"	970	686			
СУМА НА АКТИВА (А+Б)	1 771	1 651	СУМА НА ПАСИВА (А + Б + В)	1 771	1 651

20 януари 2007 година

Съставител:

Ръководител:



ОТЧЕТ ЗА ПРИХОДИТЕ И РАЗХОДИТЕ

на "ИЗОТСЕРВИЗ" АД, гр. София

за 2006 година


Наименование на разходите	Сума (хил.лв.)		Наименование на приходите	Сума (хил.лв.)	
	текуща година	предходна година		текуща година	предходна година
а	1	2	а	1	2
А. Разходи за обичайната дейност			А. Приходи от обичайната дейност		
I. Разходи по икономически елементи			I. Нетни приходи от продажби на:		
1. Разходи за материали	212	161	1. Стоки	81	9
2. Разходи за външни услуги	336	111	2. Услуги	40	64
3. Разходи за амортизации	77	69	3. ДМА и наеми	796	526
4. Разходи за възнаграждения	20	18	Общо за група I:	917	599
5. Разходи за осигуровки	6	5	II. Приходи от финансираня	0	0
6. Други разходи	70	13	III. Финансови приходи		
Общо за група I:	721	377	Общо за група III:	0	0
II. Суми с корективен характер			Б. Общо приходи от дейността (I+II+III)	917	599
1. Балансова стойност на продадени активи (без продукция)	246	228	В. Загуба от обичайната дейност	0	8
2. Разходи за придобиване и ликвидация на дълготрайни активи по стопански начин	(55)		IV. Извънредни приходи	0	0
Общо за група II:	191	228	Е. Загуба (Д + V)	1	9
III. Финансови разходи					
1. Други разходи по финансови операции	2	2			
Общо за група III:	2	2			
Б. Общо разходи за дейността (I+II+III)	914	607			
В. Печалба от обичайната дейност	3	0			
IV. Извънредни разходи	0	0			
Г. Общо разходи (Б + IV)	914	607			
Д. Счетоводна печалба	3	0			
V. Разходи за данъци	4	1			
1. Данъци от печалбата	4	1			
Е. Печалба (Д - V)	0	0			
Всичко (Г + V + Е)	918	608	Всичко (Г + Е)	918	608

20 януари 2007 година

Съставител:



Ръководител:




ОТЧЕТ ЗА ПАРИЧНИТЕ ПОТОЦИ ПО ПРЕКИЯ МЕТОД
на "ИЗОТСЕРВИЗ" АД, гр. София
за 2006 година

(хил. лв.)


Наименование на паричните потоци	Текущ период			Предходен период		
	постъп ления	плащан ия	нетен поток	постъп ления	плаща ния	нетен поток
а	1	2	3	4	5	6
А. Парични потоци от основна дейност						
1. Парични потоци, свързани с търговски контрагенти	464	1 075	(611)	372	443	(71)
2. Парични потоци, свързани с трудови възнаграждения		31	(31)		17	(17)
3. Парични потоци, свързани с банкови такси и комисионни		2	(2)		2	(2)
4. Други парични потоци от основна дейност	45	27	18	11	9	2
Всичко парични потоци от основна дейност (А)	509	1 135	(626)	383	471	(88)
Б. Парични потоци от инвестиционна дейност						
1. Парични потоци, свързани с дълготрайни активи	632	38	594	332	302	30
2. Парични потоци, свързани с дългосрочни финансови активи		5	(5)			
Всичко парични потоци от инвестиционна дейност (Б)	632	43	589	332	302	30
В. Парични потоци от финансова дейност						
1. Парични потоци от допълнителни вноски и връщането им на собствениците				180		180
2. Парични потоци, свързани с получени заеми	51	10	41		81	(81)
Всичко парични потоци от финансова дейност (В)	51	10	41	180	81	99
Г. Изменения на паричните средства през периода (А+Б+В)			4			41
Д. Парични средства в началото на периода			73			32
Е. Парични средства в края на периода			77			73

20 януари 2007 година

Съставител:



Ръководител:



0230 Христо Маврудиев
Регистриран одитор

ВЯРНО С
ОРИГИНАЛА



ОТЧЕТ ЗА СОБСТВЕНИЯ КАПИТАЛ
на "ИЗОТСЕРВИЗ" АД, гр. София
за 2006 година

(хил.лв.)

ПОКАЗАТЕЛИ	Основен капитал	Резерви					Финансов резултат			Резерв от преводи	Общо собствен капитал
		Премии от емисия	Резерв от последващи оценки на активи	Целеви резерви		Други	Печалба	Загуба	8		
				Общи	Специални зирани						
а	1	2	3	4	5	6	7	8	9	10	
Saldo в началото на отчетния период	225		126	21		639	288	(64)		1 235	
1. Изменения за сметка на собствениците в т.ч. увеличение											
намаление											
2. Финансов резултат за текущия период											
3. Разпределение на печалбата в т.ч. за дивиденди											
4. Покриване на загуба											
5. Последващи оценки на дълготрайни материални активи в т.ч. увеличение											
намаление											
6. Последващи оценки на финансови активи и инструменти в т.ч. увеличение											
намаление											
7. Промени в счетоводната политика и грешки											
8. Други изменения в собствения капитал			(18)						16	(2)	
Saldo към края на отчетния период	225	0	108	21	0	639	304	(65)	0	1 232	
9. Промени от преводи на годишни финансови отчети на предприятия в чужбина											
10. Промени от преизчисляване на финансови отчети при свръхинфлация											
Преизчислен собствен капитал към края на отчетния период	225	0	108	21	0	639	304	(65)	0	1 232	

20 януари 2007 година

Съставител:

