

ДОКЛАД НА НЕЗАВИСИМИЯ ОДИТОР

ДО СОБСТВЕНИКА И РЪКОВОДСТВОТО НА "ЕВРОТРЕНД" ЕООД

Ние извършихме одит на приложения финансов отчет на "ЕВРОТРЕНД" ЕООД включващ счетоводен баланс към 31 декември 2006 година и отчет за приходите и разходите, отчет за паричния поток, отчет за собствения капитал за годината, приключила на тази дата, както и обобщеното оповестяване на съществените счетоводни политики и други пояснителни приложения.

Отговорност на ръководството за финансовия отчет

Отговорността за изготвянето и достоверното представяне на този финансов отчет в съответствие с Националните стандарти за финансови отчети за малки и средни предприятия се носи от ръководството. Тази отговорност включва: разработване, внедряване и поддържане на система за вътрешен контрол, свързана с изготвянето и достоверното представяне на финансови отчети, които не съдържат съществени неточности, отклонения и несъответствия независимо дали се дължат на грешка или измама; подбор и приложение на подходящи счетоводни политики и изготвяне на приблизителни счетоводни оценки, които са разумни при конкретните обстоятелства.

Отговорност на одитора

Нашата отговорност се свежда до изразяване на одиторско мнение върху този финансов отчет, основащо се на извършения от нас одит. Нашият одит беше проведен в съответствие с професионалните изисквания на Международните одиторски стандарти. Тези стандарти налагат спазване на етичните изисквания, както и одитът да бъде планиран и проведен така, че ние да се убедим в разумна степен на сигурност доколко финансовият отчет не съдържа съществени неточности, отклонения и несъответствия.

Одитът включва изпълнението на процедури с цел получаване на одиторски доказателства относно сумите и оповестяванията, представени във финансовия отчет. Избраните процедури зависят от преценката на одитора, включително оценката на рисковете от съществени неточности, отклонения и несъответствия във финансовия отчет, независимо дали те се дължат на грешка или измама. При извършването на тази оценка на риска, одиторът взема под внимание системата за вътрешен контрол, свързана с изготвянето и достоверното представяне на финансовия отчет от страна на предприятието, за да разработи одиторски процедури, които са подходящи при тези условия, но не с цел изразяване мнение относно ефективността на системата за вътрешен контрол на предприятието. Одитът също така включва оценка на уместността на прилаганите счетоводни политики и разумността на приблизителните счетоводни оценки, направени от ръководството, както и оценка на цялостното представяне на финансовия отчет.

Считаме, че извършеният от нас одит предоставя достатъчна и подходяща база за изразеното от нас одиторско мнение.

Мнение

По наше мнение, финансовият отчет дава вярна и честна представа за финансовото състояние на "ЕВРОТРЕНД" ЕООД към 31 декември 2006 година, както и за резултатите от неговата дейност и за паричните потоци за годината, приключила на тази дата, в съответствие с Националните стандарти за финансови отчети за малки и средни предприятия.

23 февруари 2007 година
град София


0575 Владимир Колмаков
Регистриран одитор

Владимир Колмаков
дипломиран експерт-счетоводител
регистриран одитор
"Софийска Финансово-Счетоводна Компания" ООД

СЧЕТОВОДЕН БАЛАНС

на "ЕВРОТРЕНД" ЕООД, гр. София


към 31 декември 2006 година

АКТИВ			ПАСИВ		
Раздели, групи, статии	Сума (хил.лв)		Раздели, групи, статии	Сума (хил. лв)	
	текуща година	предходна година		текуща година	предходна година
а	1	2	а	1	2
А. ДЪЛГОТРАЙНИ (дългосрочни) АКТИВИ			А. СОБСТВЕН КАПИТАЛ		
<i>I. Дълготрайни материални</i>			<i>I. Основен капитал</i>	5	5
1. Земи (терени)	2285	771	<i>II. Резерви</i>		
2. Транспортни средства	14		<i>III. Финансов резултат</i>		
<i>Общо за група I:</i>	2299	771	1. Натрупана печалба (загуба) в т.ч.	(4)	(14)
<i>II. Дълготрайни нематериални</i>	0	0	неразпределена печалба	10	
<i>III. Дългосрочни финансови активи</i>	0	0	2. Текуща печалба (загуба)	1507	10
<i>IV. Търговска репутация</i>	0	0	<i>Общо за група III</i>	1503	(4)
<i>V. Разходи за бъдещи периоди</i>	0	0	ОБЩО ЗА РАЗДЕЛ "А"	1508	1
ОБЩО ЗА РАЗДЕЛ "А"	2299	771			
			Б. ДЪЛГОСРОЧНИ ПАСИВИ		
Б. КРАТКОТРАЙНИ (краткосрочни) АКТИВИ			<i>I. Дългосрочни задължения</i>		
<i>I. Материални запаси</i>			1. Задължения към свързани предприятия	4124	1995
1. Продукция	1661		2. Задължения по гаранции	150	31
2. Стоки	19		<i>Общо за група I:</i>	4274	2026
3. Незавършено строителство	2176	958	<i>II. Приходи за бъдещи периоди и финансираня</i>	0	0
<i>Общо за група I:</i>	3856	958	ОБЩО ЗА РАЗДЕЛ "Б"	4274	2026
<i>II. Краткосрочни вземания</i>			В. КРАТКОСРОЧНИ ПАСИВИ		
1. Вземания от клиенти и доставчици	338	1	<i>I. Краткосрочни задължения</i>		
2. Данъци за възстановяване	106	70	1. Задължения към доставчици и клиенти	1040	105
<i>Общо за група II:</i>	444	71	2. Задължения към персонала	1	1
<i>III. Краткосрочни финансови</i>	0	0	3. Данъчни задължения	265	
<i>IV. Парични средства</i>			4. Други краткосрочни задължения		851
1. Парични средства в брой	1	22	<i>Общо за група I:</i>	1 306	957
2. Парични средства в безсрочни депозити	487	1161	<i>II. Приходи за бъдещи периоди и финансираня</i>	0	0
в т.ч. в чуждестранна валута	32	306	ОБЩО ЗА РАЗДЕЛ "В"	1 306	957
3. Блокирани парични средства	1	1			
<i>Общо за група IV:</i>	489	1184			
<i>V. Разходи за бъдещи периоди</i>	0	0			
ОБЩО ЗА РАЗДЕЛ "Б"	4789	2213			
СУМА НА АКТИВА (А+Б)	7 088	2 984	СУМА НА ПАСИВА (А + Б + В)	7 088	2 984

20 февруари 2007 г.

Съставител:

Ръководител:



0575 Владимир Колмаков
Регистриран одитор

В. Колмаков



ОТЧЕТ ЗА ПРИХОДИТЕ И РАЗХОДИТЕ

на "ЕВРОТРЕНД" ЕООД, гр. София



за 2006 година

Наименование на разходите	Сума (хил.лв.)		Наименование на приходите	Сума (хил.лв.)	
	текуща година	предходна година		текуща година	предходна година
а	1	2	а	1	2
А. Разходи за обичайната дейност			А. Приходи от обичайната дейност		
<i>I. Разходи по икономически елементи</i>			<i>I. Нетни приходи от продажби на:</i>		
1. Разходи за материали			1. Продукция	4 737	
2. Разходи за външни услуги	5 849	950	2. Услуги	10	52
3. Разходи за амортизации			3. Други	9	1
4. Разходи за възнаграждения	7	14	Общо за група I:	4 756	53
5. Разходи за осигуровки	2	4	<i>II. Приходи от финансираня</i>	0	0
6. Други разходи	1		<i>III. Финансови приходи</i>		
Общо за група I:	5 859	968	1. Приходи от лихви	8	1
<i>II. Суми с корективен характер</i>			2. Приходи от участия		
1. Балансова стойност на продадени активи (без продукция)	9		3. Положителни разлики от операции с финансови активи и инструменти		
2. Разходи за придобиване и ликвидация на дълготрайни активи			4. Положителни разлики от промяна на валутни курсове	1	
3. Изменение на запасите от продукция и незавършено строителство	(2880)	(926)	5. Други приходи от финансови операции		
4. Други суми с корективен характер			Общо за група III:	9	1
Общо за група II:	(2871)	(926)	Б. Общо приходи от дейността (I+II+III)	4 765	54
<i>III. Финансови разходи</i>			<i>В. Загуба от обичайната дейност</i>		
1. Разходи за лихви			<i>IV. Извънредни приходи</i>	0	0
2. Отрицателни разлики от операции с финансови активи и инструменти			Г. Общо приходи (Б + IV)	4 765	54
3. Отрицателни разлики от промяна на валутни курсове	1		<i>Д. Счетоводна загуба</i>		
4. Други разходи по финансови операции	4	2	<i>Е. Загуба (Д + V)</i>		
Общо за група III:	5	2			
Б. Общо разходи за дейността (I+II+III)	2 993	44			
<i>В. Печалба от обичайната дейност</i>	1 772	10			
<i>IV. Извънредни разходи</i>	0	0			
Г. Общо разходи (Б + IV)	2 993	44			
<i>Д. Счетоводна печалба</i>	1 772	10			
<i>V. Разходи за данъци</i>					
1. Данъци от печалбата	265				
2. Отсрочени данъци					
Общо за група V:	265	0			
Е. Печалба (Д - V)	1 507	10			
Всичко (Г + V + Е)	4 765	54	Всичко (Г + Е)	4 765	54

20 февруари 2007 г.

Съставител:

Ръководител:



0575
Владимир Колмаков
Регистриран одитор

В. Колмаков

ОТЧЕТ ЗА ПАРИЧНИТЕ ПОТОЦИ ПО ПРЕКИЯ МЕТОД

на "ЕВРОТРЕНД" ЕООД., гр. София

за 2006 година

(хил. лв.)

Наименование на паричните потоци	Текущ период			Предходен период		
	постъп плен я	плаща ния	нетен поток	постъп плен я	плаща ния	нетен поток
	1	2	3	4	5	6
а						
А. Парични потоци от основна дейност						
1. Парични потоци, свързани с търговски контрагенти	6 766	8 149	(1383)	163	1 120	(957)
2. Парични потоци, свързани с трудови възнаграждения		9	(9)		17	(17)
3. Парични потоци от положителни и отрицателни курсови разлики	1	1				
4. Други парични потоци	566	494	72	953	9	944
Всичко парични потоци от основна дейност (А)	7 333	8 653	(1320)	1 116	1 146	(30)
Б. Парични потоци от инвестиционна дейност						
1. Парични потоци, свързани с дълготрайни активи		1 528	(1528)			
2. Парични потоци свързани с лихви, дивиденди, комисионни и други	8		8			
Всичко парични потоци от инвестиционна дейност (Б)	8	1 528	(1520)			
В. Парични потоци от финансова дейност						
1. Парични потоци от допълнителни вноски и връщането им на собствениците	2 145		2 145	2 020	25	1 995
2. Парични потоци, свързани с получени заеми					782	(782)
3. Парични потоци, свързани с лихви				1		1
4. Парични потоци от положителни и отрицателни курсови разлики					1	(1)
5. Други парични потоци от финансова дейност					2	(2)
Всичко парични потоци от финансова дейност (В)	2 145		2 145	2 021	810	1 211
Г. Изменения на паричните средства през периода (А+Б+В)			(695)			1 181
Д. Парични средства в началото на периода			1184			3
Е. Парични средства в края на периода			489			1 184

20 февруари 2007 г.

Съставител:



Ръководител: *



0575 Владимир Колмаков
Регистриран одитор

В. Колмаков


ОТЧЕТ ЗА СОБСТВЕНИИ КАПИТАЛ
на "ЕВРОТРЕНД" ЕООД, гр. София
за 2006 година

ПОКАЗАТЕЛИ	Основен капитал	Премии от емисия	Резерв от последващи оценки на	Резерви				Финансов резултат		Резерв от преводи	Общо собствен капитал
				Общи	целеве резерви		Печалба	Загуба			
					3	4			5		
a	1	2	3	4	5	6	7	8	9	10	
<i>Сaldo в началото на отчетния период</i>	5						10	(14)		1	
1. Изменения за сметка на собствениците в т.ч.											
увеличение											
намаление											
2. Финансов резултат за текущия период							1 507			1 507	
3. Разпределение на печалбата в т.ч. за дивиденди											
4. Покриване на загуба											
5. Последващи оценки на дълготрайни материални активи в т.ч.											
увеличение											
намаление											
6. Последващи оценки на финансови активи и инструменти в т.ч.											
увеличение											
намаление											
7. Промени в счетоводната политика и грешки											
8. Други изменения в собствения капитал											
<i>Сaldo към края на отчетния период</i>	5						1 517	(14)		1 508	
9. Промени от преводи на годишни финансови отчети на предприятията в чужбина											
10. Промени от преизчисляване на финансови отчети при свръхинфлация											
<i>Преизчислен собствен капитал към края на отчетния период</i>	5						1 517	(14)		1 508	

Съставител: 

20 февруари 2007 г.
Владимир Колмаков
0575 Колмаков
Регистриран агент

Kolmakov



Ръководител: