

ДОКЛАД НА НЕЗАВИСИМИЯ ОДИТОР

ДО СОБСТВЕНИКА И РЪКОВОДСТВОТО НА "ИНТЕРБИЛД" ЕООД

Ние извършихме одит на приложения финансов отчет на "ИНТЕРБИЛД" ЕООД включващ счетоводен баланс към 31 декември 2006 година и отчет за приходите и разходите, отчет за паричния поток, отчет за собствения капитал за годината, приключила на тази дата, както и обобщеното оповестяване на съществените счетоводни политики и други пояснителни приложения.

Отговорност на ръководството за финансовия отчет

Отговорността за изготвянето и достоверното представяне на този финансов отчет в съответствие с Националните стандарти за финансови отчети за малки и средни предприятия се носи от ръководството. Тази отговорност включва: разработване, внедряване и поддържане на система за вътрешен контрол, свързана с изготвянето и достоверното представяне на финансови отчети, които не съдържат съществени неточности, отклонения и несъответствия независимо дали се дължат на грешка или измама; подбор и приложение на подходящи счетоводни политики и изготвяне на приблизителни счетоводни оценки, които са разумни при конкретните обстоятелства.

Отговорност на одитора

Нашата отговорност се свежда до изразяване на одиторско мнение върху този финансов отчет, основаващо се на извършения от нас одит. Нашият одит беше проведен в съответствие с професионалните изисквания на Международните одиторски стандарти. Тези стандарти налагат спазване на етичните изисквания, както и одитът да бъде планиран и проведен така, че ние да се убедим в разумна степен на сигурност доколко финансовият отчет не съдържа съществени неточности, отклонения и несъответствия.


Одитът включва изпълнението на процедури с цел получаване на одиторски доказателства относно сумите и оповестяванията, представени във финансовия отчет. Избраните процедури зависят от преценката на одитора, включително оценката на рисковете от съществени неточности, отклонения и несъответствия във финансовия отчет, независимо дали те се дължат на грешка или измама. При извършването на тази оценка на риска, одиторът взема под внимание системата за вътрешен контрол, свързана с изготвянето и достоверното представяне на финансовия отчет от страна на предприятието, за да разработи одиторски процедури, които са подходящи при тези условия, но не с цел изразяване мнение относно ефективността на системата за вътрешен контрол на предприятието. Одитът също така включва оценка на уместността на прилаганите счетоводни политики и разумността на приблизителните счетоводни оценки, направени от ръководството, както и оценка на цялостното представяне на финансовия отчет.

Считаме, че извършеният от нас одит предоставя достатъчна и подходяща база за изразеното от нас одиторско мнение.

Мнение

По наше мнение, финансовият отчет дава вярна и честна представа за финансовото състояние на "ИНТЕРБИЛД" ЕООД към 31 декември 2006 година, както и за резултатите от неговата дейност и за паричните потоци за годината, приключила на тази дата, в съответствие с Националните стандарти за финансови отчети за малки и средни предприятия.

26 февруари 2007 година
град София



В. Колмаков

Владимир Колмаков
дипломиран експерт-счетоводител
регистрацион одитор
"Софийска Финансово-Счетоводна Компания" ООД

СЧЕТОВОДЕН БАЛАНС

на "ИНТЕРБИЛД" ЕООД, гр. София



към 31 декември 2006 година

АКТИВ			ПАСИВ		
Раздели, групи, статии	Сума (хил.лв)		Раздели, групи, статии	Сума (хил. лв)	
	текуща година	предходна година		текуща година	предходна година
а	1	2	а	1	2
А. ДЪЛГОТРАЙНИ (дългосрочни) АКТИВИ			А. СОБСТВЕН КАПИТАЛ		
<i>I. Дълготрайни материални</i>			<i>I. Основен капитал</i>	3917	5
1. Земи (терени)	397	2103	<i>II. Резерви</i>	0	0
2. Сгради и конструкции	115	120	<i>III. Финансов резултат</i>		
3. Машини и оборудване	42	44	1. Натрупана печалба (загуба) в т.ч.	(205)	4
4. Транспортни средства	24		неразпределена печалба	4	4
<i>Общо за група I:</i>	578	2267	непокрита загуба	(209)	
<i>II. Дълготрайни нематериални</i>	0	0	2. Текуща печалба	391	
<i>III. Дългосрочни финансови активи</i>	0	0	3. Текуща загуба		(209)
1. Дялове и участия в асоциирани предприятия	2	2	<i>Общо за група III</i>	186	(205)
2. Дългосрочни вземания от свързани предприятия	68	68	ОБЩО ЗА РАЗДЕЛ "А"	4103	(200)
<i>Общо за група III:</i>	70	70	Б. ДЪЛГОСРОЧНИ ПАСИВИ		
<i>IV. Търговска репутация</i>	0	0	<i>I. Дългосрочни задължения</i>		
<i>V. Разходи за бъдещи периоди</i>	0	0	1. Задължения към свързани предприятия	20375	11344
ОБЩО ЗА РАЗДЕЛ "А"	648	2337	2. Задължения по гаранции	638	281
Б. КРАТКОТРАЙНИ (краткосрочни) АКТИВИ			<i>Общо за група I:</i>	21013	11625
<i>I. Материални запаси</i>			<i>II. Приходи за бъдещи периоди и финансираня</i>	0	0
1. Продукция	5670		ОБЩО ЗА РАЗДЕЛ "Б"	21013	11625
2. Стоки	1627		В. КРАТКОСРОЧНИ ПАСИВИ		
3. Незавършено производство	16331	8382	<i>I. Краткосрочни задължения</i>		
<i>Общо за група I:</i>	23628	8382	1. Задължения към доставчици и клиенти	6365	226
<i>II. Краткосрочни вземания</i>			2. Задължения по търговски заеми	1353	1353
1. Вземания от клиенти и доставчици	2612	464	3. Задължения към персонала	1	1
2. Съдебни и предсъдебни вземания	173	0	4. Задължения към осигурителни предприятия	1	
3. Данъци за възстановяване	109	1306	5. Данъчни задължения	135	24
<i>Общо за група II:</i>	2894	1770	6. Други краткосрочни задължения	4	
<i>III. Краткосрочни финансови активи</i>	0	0	<i>Общо за група I:</i>	7 859	1 604
<i>IV. Парични средства</i>			<i>II. Приходи за бъдещи периоди и финансираня</i>	0	0
1. Парични средства в брой	41	42	ОБЩО ЗА РАЗДЕЛ "В"	7 859	1 604
2. Парични средства в безсрочни в т.ч. в чуждестранна валута	1378	497			
3. Блокирани парични средства	950	253			
<i>Общо за група IV:</i>	3913	1			
<i>V. Разходи за бъдещи периоди</i>	5332	540			
<i>Общо за РАЗДЕЛ "Б"</i>	473	0			
	32327	10692			
СУМА НА АКТИВА (А+Б)	32 975	13 029	СУМА НА ПАСИВА (А+Б+В)	32 975	13 029

24 февруари 2007 година

Съставител:

Ръководител:



0575
Владимир
Колмаков
Регистриран одитор

В. Колмаков

ОТЧЕТ ЗА ПРИХОДИТЕ И РАЗХОДИТЕ

на "ИНТЕРБИЛД" ЕООД, гр. София


за 2006 година

Наименование на разходите	Сума (хил.лв.)		Наименование на приходите	Сума (хил.лв.)	
	текуща година	предходна година		текуща година	предходна година
а	1	2	а	1	2
А. Разходи за обичайната дейност			А. Приходи от обичайната дейност		
I. Разходи по икономически елементи			I. Нетни приходи от продажби на:		
1. Разходи за материали	1 948	426	1. Продукция	1 034	
2. Разходи за външни услуги	12 224	8 003	2. Стоки	1	
3. Разходи за амортизации	10	4	3. Услуги	24	
4. Разходи за възнаграждения	17	5	4. Дълготрайни материални и нематериални активи, наеми	49	53
5. Разходи за осигуровки	4	1	в т.ч. наеми		53
6. Други разходи	1	3	4. Други	30	24
Общо за група I:	14 204	8 442	Общо за група I:	1 138	77
II. Суми с корективен характер			II. Приходи от финансираня	0	0
1. Балансова стойност на продадени активи (без продукция)	95		III. Финансови приходи		
2. Разходи за придобиване и ликвидация на дълготрайни активи			1. Приходи от лихви	14	164
3. Изменение на запасите от продукция и незавършено производство	(13619)	(8322)	в т.ч. лихви от свързани предприятия		156
4. Други суми с корективен характер			2. Приходи от участия		
Общо за група II:	(13524)	(8322)	3. Положителни разлики от операции с финансови активи и инструменти		
III. Финансови разходи			4. Положителни разлики от промяна на валутни курсове	1	
1. Разходи за лихви	34	325	5. Други приходи от финансови операции	1	
в т.ч. лихви към свързани предприятия	34	162	Общо за група III:	16	164
2. Отрицателни разлики от операции с финансови активи и инструменти			Б. Общо приходи от дейността (I+II+III)	1 154	241
3. Отрицателни разлики от промяна на валутни курсове	8	3	В. Загуба от обичайната дейност	0	209
4. Други разходи по финансови операции	9	2	IV. Извънредни приходи	0	0
Общо за група III:	85	330	Г. Общо приходи (Б + IV)	1 154	241
Б. Общо разходи за дейността (I+II+III)	731	450	Д. Счетоводна загуба		209
В. Печалба от обичайната дейност	423	0	Е. Загуба (Д + V)		209
IV. Извънредни разходи	0	0			
Г. Общо разходи (Б + IV)	731	450			
Д. Счетоводна печалба	423	0			
V. Разходи за данъци	32	0			
1. Данъци от печалбата	32	0			
Е. Печалба (Д - V)	391	0			
Всичко (Г + V + Е)	1 154	450	Всичко (Г + В)	1 154	450

24 февруари 2007 година

Съставител:

Ръководител:



0575 Владимир Колмаков
Регистриран одитор
В. Колмаков

ОТЧЕТ ЗА ПАРИЧНИТЕ ПОТОЦИ ПО ПРЕКИЯ МЕТОД

на "ИНТЕРБИЛД" ЕООД, гр. София


за 2006 година

(хил. лв.)

Наименование на паричните потоци	Текущ период			Предходен период		
	постъп ления	плаща ния	нетен поток	постъ плен я	плащ ания	нетен поток
а	1	2	3	4	5	6
А. Парични потоци от основна дейност						
1. Парични потоци, свързани с търговски контрагенти	8 600	19 735	(11 135)	306	7 226	(6 920)
2. Парични потоци, свързани с трудови възнаграждения		19	(19)		5	(5)
3. Парични потоци от положителни и отрицателни валутни разлики	1	8	(7)			
4. Платени данъци върху печалбата			0		5	(5)
5. Други парични потоци от основна дейност	3 122	104	3 018	533	29	504
Всичко парични потоци от основна дейност (А)	11 723	19 866	(8 143)	839	7 265	(6 426)
Б. Парични потоци от инвестиционна дейност						
1. Парични потоци, свързани с дълготрайни активи	58	51	7		678	(678)
2. Парични потоци от лихви комисионни дивиденди и други	14	29	(15)	3	2	1
Всичко парични потоци от инвестиционна дейност (Б)	72	80	(8)	3	680	(677)
В. Парични потоци от финансова дейност						
1. Парични потоци от допълнителни вноски и връщането им на собствениците	13 432	489	12 943	7 432	3	7 429
2. Парични потоци, свързани с получени заеми				327	68	259
3. Парични потоци, свързани с лихви				244	327	(83)
4. Парични потоци от положителни и отрицателни валутни разлики					3	(3)
Всичко парични потоци от финансова дейност (В)	13 432	489	12 943	8 003	401	7 602
Г. Изменения на паричните средства през периода (А+Б+В)			4 792			499
Д. Парични средства в началото на периода			540			41
Е. Парични средства в края на периода			5 332			540

24 февруари 2007 година

Съставител:



Ръководител:



0575

Владимир
Колмаков

Регистриран одитор

В. Колмаков

ОТЧЕТ ЗА СОБСТВЕНИЯ КАПИТАЛ
на "ИНТЕРБИЛД" ЕООД, гр. София
за 2006 година

ПОКАЗАТЕЛИ	Основен капитал	Премии от емисия	Резерв от последващи оценки на	Резерви				Финансов резултат		Резерв от преводи	Общо собствен капитал
				Общи	целени резерви		Печалба	Загуба			
					зирани	Други					
а	1	2	3	4	5	6	7	8	9	10	
Салдо в началото на отчетния период	5							4	(209)		(200)
1. Изменения за сметка на собствениците в т.ч.	3 912										3912
увеличение	3 912										3912
намаление											
2. Финансов резултат за текущия период											
3. Разпределение на печалбата в т.ч. за дивиденди								391			391
4. Покриване на загуба											
5. Последващи оценки на дълготрайни материални активи в т.ч.											
увеличение											
намаление											
6. Последващи оценки на финансови активи и инструменти в т.ч.											
увеличение											
намаление											
7. Промени в счетоводната политика и грешки											
8. Други изменения в собствения капитал											
Салдо към края на отчетния период	3 917							395	(209)		4 103
9. Промени от преводи на годишни финансови отчети на предприятия в чужбина											
10. Промени от преизчисляване на финансови отчети при свръхинфлация											
Преизчислен собствен капитал към края на отчетния период	3 917							395	(209)		4 103

0575 Владимир Колмаков
Регистран състър

В. Колмаков



Съставител:
24 февруари 2007 година

Ръководител:
"ИНТЕРБИЛД" ЕООД
София
Sofia